



Onderwijs- en Examen Reglement

Cluster Zorg, Welzijn en Uiterlijke Verzorging

Haarverzorging 23263

BOL en BBL

**Kapper BOL/BBL, opleidingscode (voorheen crebonummer);
25641**

**Haarstylist dames BOL/BBL, opleidingscode (voorheen
crebonummer); 25642**

**Haarstylist heer BOL/BBL, opleidingscode (voorheen
crebonummer); 25643**

**Salonmanager dames BOL/BBL, opleidingscode (voorheen
crebonummer); 25644**

**Salonmanager heer BOL/BBL, opleidingscode (voorheen
crebonummer); 25645**

Cohort: 2022

Voorgenomen besluit vaststelling Format door College van Bestuur	dd:
Instemming Studentenraad Format	dd:
Definitieve vaststelling Format College van Bestuur	dd:

Voorwoord

Als je ergens aan begint, wil je goed geïnformeerd zijn. Deze Onderwijs- en Examenregeling (OER) beschrijft hoe het onderwijs en de examinering van de opleiding Kapper (25641), Haarstylist Dame (25642), Haarstylist Heer (25643), Salonmanager Dame (25644) en Salonmanager Heer (25645) formeel is geregeld. Dit document wordt gepubliceerd op onze website www.scalda.nl.

Op onze website vind je op de pagina's '[studeren bij Scalda](#)' alle algemene informatie over het studeren bij Scalda en de bijbehorende wettelijk voorgeschreven documenten. Op deze pagina's worden ook alle begrippen die we in het mbo gebruiken voor je uitgelegd. De informatie op deze pagina's van onze website maakt integraal onderdeel uit van deze OER.

De praktische informatie over je opleiding en de locatie waar je onderwijs volgt vind je op www.scalda.nl en www.mijnscalda.nl

Als je nog een vraag hebt waar je geen antwoord op kunt vinden, aarzel dan niet om contact met ons op te nemen. Dat kan via het [contactformulier](#) op onze website en tijdens je opleiding kun je met al je vragen ook bij je studieloopbaancoach terecht.

Datum ondertekening: 18 juli 2022



Naam directeur: I. de Rijke

Geldig tot: 1 oktober 2027

Scalda

Vlietstraat 11a
4535 HA TERNEUZEN
0115 64 16 00
www.scalda.nl
info@scalda.nl

Inhoudsopgave

INHOUDSOPGAVE	3
1. VISIE OP DE OPLEIDING	5
1.1 Missie en visie van Scalda	5
1.2 Visie op de opleiding Kapper (25641).....	6
1.3 Visie op de opleiding Haarstylist Dame (25642), Haarstylist Heer (25643), Salonmanager Dame (25644) en Salonmanager Heer (25645)	7
2. HET ONDERWIJS	8
2.1 De opleiding	9
2.2 Hoeveel uur ben je met je opleiding bezig?	18
2.3 Studievoortgang en bindend studieadvies	18
3. HET EXAMEN	19
3.1 Examenplan.....	19
3.2 Examenbeoordeling.....	19
3.3 Praktische zaken examinering	19
4. WANNEER BEN JE GESLAAGD?	21
4.1 Wanneer slaag je?	21
4.2 Als je niet meteen slaagt	21
4.3 Certificaat onderdelen kwalificatie	21
4.4 Certificaat keuzedelen	21
4.5 Mbo-verklaring.....	21
BIJLAGEN	22
Bijlage 1 Programma van de opleiding	23
VERSCHILLENDE CREBO'S KD HAARVERZORGING 23263	24
Bijlage 2 Studievoortgang en bindend studieadvies.....	30
Bijlage 3 Examenplan	31

1. Visie op de opleiding

1.1 Missie en visie van Scalda

Onze missie: jij haalt het beste uit jezelf

Wij leiden je zo op, dat je het in de maatschappij en in je beroep goed doet. We helpen jou het beste uit jezelf te halen en stimuleren je zelfs boven jezelf uit te stijgen: excellent te zijn. In een prettige, gestructureerde en mensgerichte leeromgeving helpen wij jou (verder) in jouw professionele én in je persoonlijke ontwikkeling. Zo streven we ernaar dat een steeds groter deel van onze opleidingen in onafhankelijke benchmarks beoordeeld wordt als behorend tot de beste van Nederland.

Onze visie: kwaliteit vanuit onze waarden

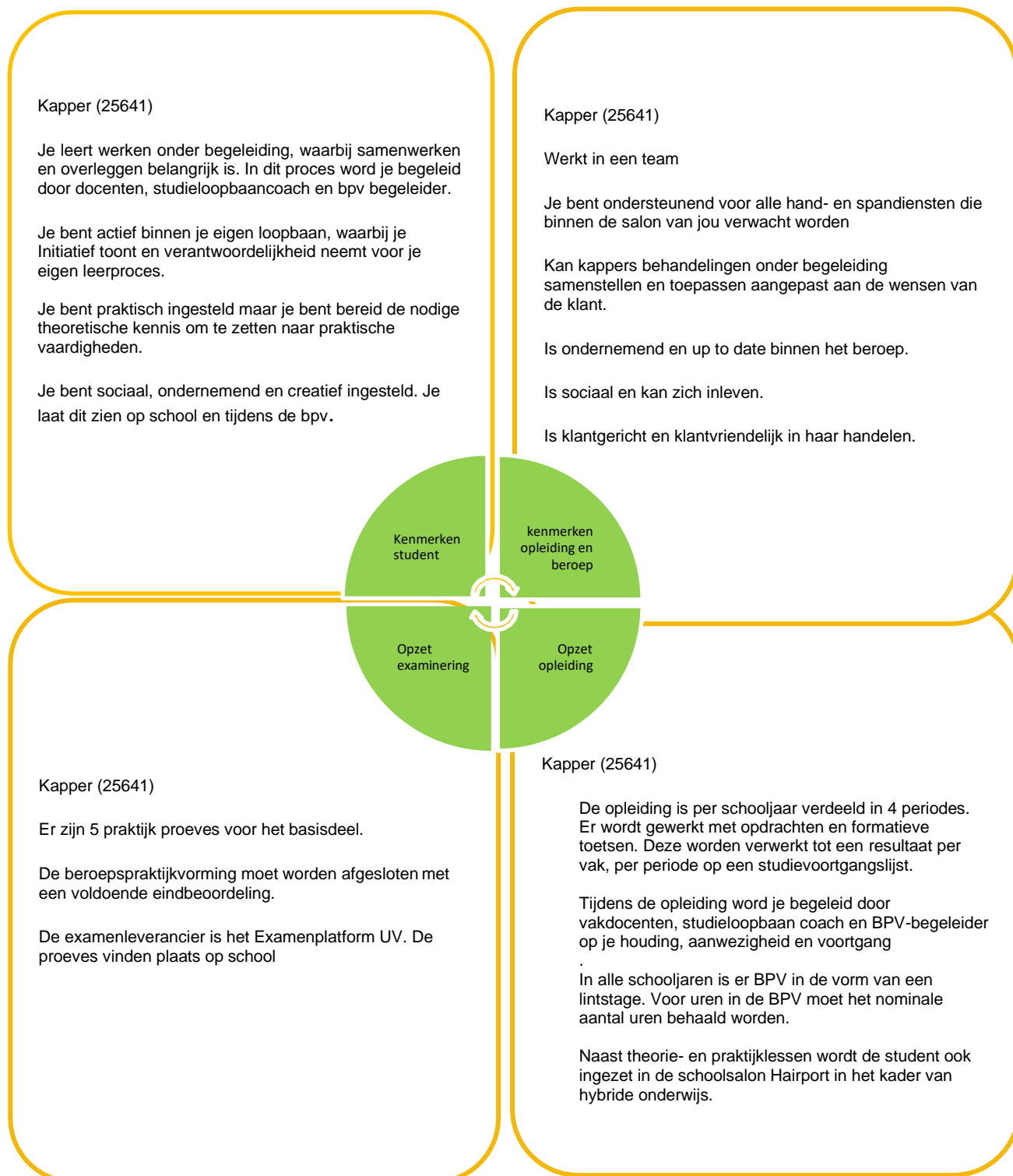
Wij geven je onderwijs met persoonlijke aandacht en **betrokkenheid**. We helpen je niet alleen een echte vakvrouw of –man te worden, maar helpen je ook bij je persoonlijke ontwikkeling. Als student op Scalda leer je een vak en andere zaken die je nodig hebt om goed in de maatschappij te kunnen functioneren. Je mag een hoge kwaliteit verwachten van ons onderwijs, onze organisatie en van de informatie die je krijgt en je mag ons hierop aanspreken: we streven naar **duidelijkheid**. Je krijgt van bevoegen medewerkers in een prettige, gestructureerde en mensgerichte omgeving de aandacht en begeleiding die je nodig hebt en je kunt binnen de onderwijsomgevingen gebruik maken van goede faciliteiten. Wij verwachten dan wel dat je je als student volledig inzet.

Wij ontwikkelen met veelzijdig onderwijs van hoge kwaliteit een school die klaar is voor de toekomst. We oriënteren ons daarvoor op de economische, demografische en maatschappelijke ontwikkelingen in en rondom Zeeland. Door de **veelzijdigheid** van ons onderwijs hebben onze studenten veel keuzemogelijkheden.

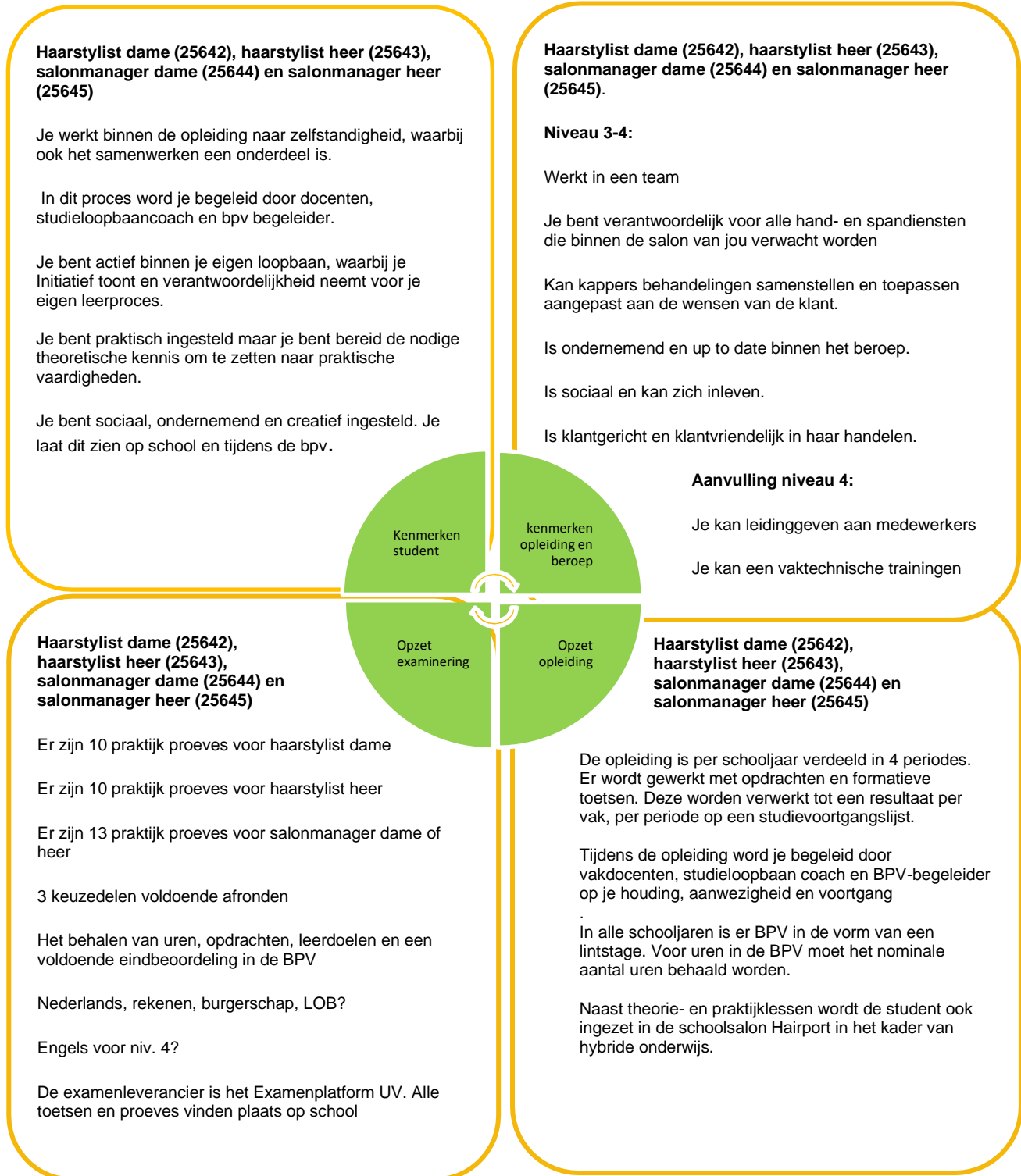
Wij versterken ons onderwijs door samen te werken met regionale bedrijven, instellingen en overheden, wat leidt tot gezamenlijke trajecten waar studenten, medewerkers, werkgevers en andere belanghebbenden trots op kunnen zijn. Daarbij pakken we vanuit onze ondernemende instelling kansen, zo lang die bedrijfseconomisch verantwoord zijn. Door samenwerking houden we ons onderwijs voor studenten met uiteenlopende achtergronden en ondersteuningsvragen **toegankelijk**.

In het schema op de volgende pagina hebben we uitgewerkt hoe we deze missie en visie voor jouw opleiding in de praktijk vormgeven.

1.2 Visie op de opleiding Kapper (25641)



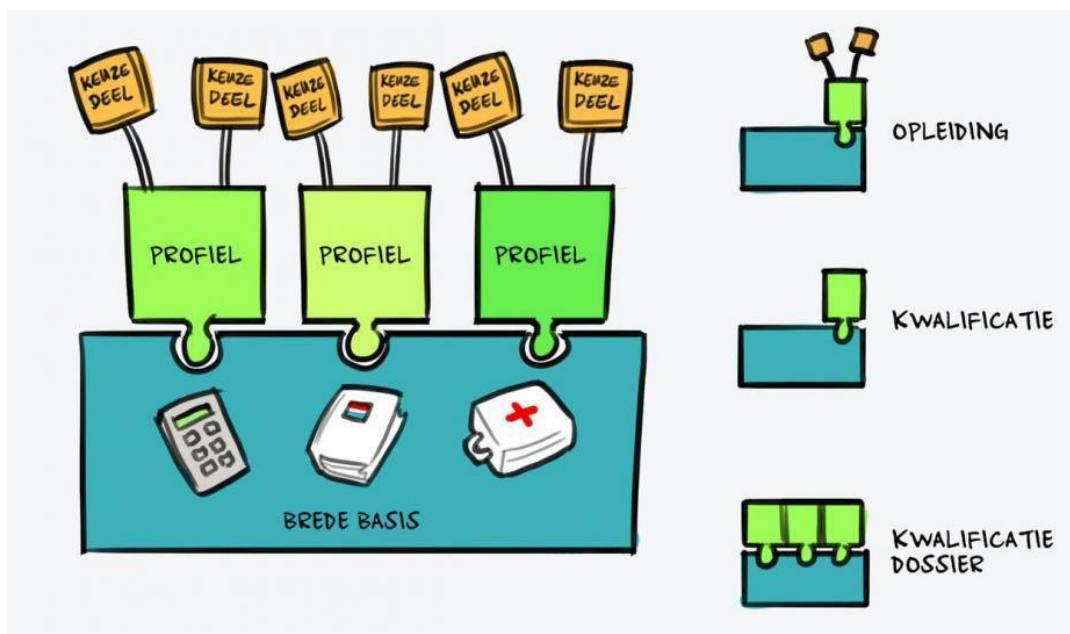
1.3 Visie op de opleiding Haarstylist Dame (25642), Haarstylist Heer (25643), Salonmanager Dame (25644) en Salonmanager Heer (25645)



2. Het onderwijs

De opleiding Kapper (25641), Haarstylist Dame (25642), Haarstylist Heer (25643), Salonmanager Dame (25644) en Salonmanager Heer (25645) maakt deel uit van de [kwalificatiestructuur mbo](#). Op onze website vind je meer [informatie over het mbo](#). Elke mbo-opleiding is beschreven in een kwalificatiedossier. In het kwalificatiedossier lees je bijvoorbeeld: Wat houdt het beroep precies in? Welke inhoudelijke eisen stelt de minister? Zijn er speciale wettelijke of branche-eisen? Welke plaats heeft de opleiding in het mbo? Kan ik nog verder leren? Wil je hierover meer lezen dan kan dat in het 'register kwalificaties' op www.kwalificatiesmbo.nl. Kijk bij het kwalificatiedossier van jouw opleiding door te zoeken op het crebonummer: Kapper (25641), Haarstylist Dame (25642), Haarstylist Heer (25643), Salonmanager Dame (25644) en Salonmanager Heer (25645) van jouw opleiding.

Elke opleiding die wordt beschreven in het kwalificatiedossier bestaat uit een basisdeel, een profieldeel en keuzedelen. Deze drie delen vormen de basis voor het onderwijs en de examinering van jouw opleiding.



2.1 De opleiding

Kapper

Als je haar maar goed zit!' Deze uitdrukking is er niet voor niets. Een kapsel is bepalend voor iemands uitstraling en eerste indruk. Iemand die er goed uit ziet, voelt zich ook goed. Voor jou als kapper ligt hier een prachtige uitdaging!

Klanten komen bij jou voor hun haarverzorging. Samen met jouw leidinggevende en in overleg met de klant bepaal jij de behandeling. Je verzorgt het haar en de hoofdhuid, knipt en kleurt zowel dames- als herenkapsels, en föhnt het haar van een dame. Jouw werkgever begeleidt je daarbij. Een thuisadvies en de eventuele verkoop van de nodige producten voor verzorging maken de behandeling helemaal compleet. Een kapper houdt van mensen, is sociaal en communicatief ingesteld. Je kunt luisteren en adviseren. De klanten voelen zich bij jou op hun gemak. Een kapper is altijd het visitekaartje van de salon. Je ziet er dus zelf ook altijd tiptop verzorgd uit!

Haarstylist dame

Als haarstylist voor dames luister jij goed naar de wensen van jouw klanten die speciaal bij jou komen voor hun haarverzorging. Je vertaalt die wensen naar een passend advies. Daarna voer je de totale behandeling uit: van wassen, knippen/snijden en kleuren tot opsteken (incl. vlechten), watergolven en permanenten. Met föhnen en stylen maak je een kapsel echt af. Een thuisadvies en de eventuele verkoop van de nodige producten voor verzorging maken de behandeling compleet. Een haarstylist houdt van mensen, is sociaal en communicatief ingesteld. Je kunt luisteren en adviseren. De klanten voelen zich bij jou op hun gemak. Een haarstylist is altijd het visitekaartje van de salon. Je ziet er dus zelf ook altijd tiptop verzorgd uit.

Haarstylist heer

Als haarstylist voor heren luister jij goed naar de wensen van jouw klanten die speciaal bij jou komen voor hun haarverzorging. Je vertaalt die wensen naar een passend advies. Daarna voer je de totale behandeling uit: van wassen, knippen/snijden, kleuren en stylen. De verzorging van baard en snor kent voor jou geen geheimen, je kan diverse scheertechnieken toepassen en de gezichtshuid verzorgen. Een thuisadvies en de eventuele verkoop van de benodigde producten voor verzorging maken de behandeling compleet. Een haarstylist houdt van mensen, is sociaal en communicatief ingesteld. Je kunt luisteren en adviseren. De klanten voelen zich bij jou op hun gemak. Een haarstylist is altijd het visitekaartje van de salon. Je ziet er dus zelf ook altijd tiptop verzorgd uit.

Salonmanager dame

Een salonmanager is meer dan alleen een goede kapper. Een salonmanager heeft de leiding over de kapperszaak. Het kan zijn dat je manager bent van een kapsalon bij een groot kappersbedrijf, maar meestal ben je zelfstandig ondernemer. Je bent een echte vakspecialist. Je collega's vragen jou om advies of hulp, want jij weet alles van kniptechnieken, haarverf en styling. Maar je bent ook een ondernemer die kansen ziet in de markt en de bedrijfsvoering van jouw zaak optimaliseert. Je zet jouw vakmanschap altijd op een creatieve manier in, of je nu een ondernemingsplan maakt, een eigen haarmodelijn ontwikkelt of een training geeft aan andere kappers. Jouw passie voor het kappersvak straalt ervan af!

Salonmanager heer

Een salonmanager is meer dan alleen een goede kapper. Een salonmanager heeft de leiding over de kapperszaak. Het kan zijn dat je manager bent van een kapsalon bij een groot kappersbedrijf, maar meestal ben je zelfstandig ondernemer. Je bent een echte vakspecialist. Je collega's vragen jou om advies of hulp, want jij weet alles van kniptechnieken, haarverf en styling. Maar je bent ook een ondernemer die kansen ziet in de markt en de bedrijfsvoering van jouw zaak optimaliseert. Je zet jouw vakmanschap altijd op een creatieve manier in, of je nu een ondernemingsplan maakt, een eigen haarmodelijn ontwikkelt of een training geeft aan andere kappers. Jouw passie voor het kappersvak straalt ervan af!

Kapper (25641), Haarstylist Dame (25642), Haarstylist Heer (25643), Salonmanager Dame (25644) en Salonmanager Heer (25645)

2.1.1 De opbouw van de opleiding

Kapper

Leerjaar 1

In het eerste jaar leer je al direct een aantal basisvaardigheden; eerst op een oefenhoofd en later op echte modellen. Je leert klanten ontvangen, afspraken inplannen, wassen en verzorgen van haar en hoofdhuid, kleurbehandelingen opzetten, knippen en föhnen van het haar, adviseren en de behandeling afronden. Je leert werken volgens de ARBO-regels. Dat wil zeggen: gezond en hygiënisch. Ook sociale vaardigheden krijgen veel aandacht: van je eigen presentatie tot aan het hele communicatieproces met klanten en collega's.

Leerjaar 2

In het tweede leerjaar ga je de verschillende technieken steeds meer met elkaar combineren tot een volledige kappersbehandeling. Je breidt jouw vaardigheden rondom wassen, knippen, föhnen, stylen en kleuren verder uit. Kortom, jij als kapper beheerst alle basistechnieken van het kappersvak. Je voert die zelfstandig uit, onder toezicht van een leidinggevende die eindverantwoordelijk is. De opleiding kent een flexibele opbouw. Op basis van jouw inzet en studievoortgang is het mogelijk om al tijdens de opleiding door te stromen naar niveau 3, haarstylist dame of haarstylist heer.

Theorielessen en persoonlijke ontwikkeling

Naast het leren van praktische vaardigheden krijg je in alle leerjaren ook theorielessen van het kappersvak. We vinden algemene vakken zoals taal, rekenen en burgerschap ook belangrijk, zodat je goed bent voorbereid op je toekomst.

Stage in de BOL-opleiding

In het eerste leerjaar loop je al na enkele weken 1 dag in de week stage in een kapsalon (dit moet een erkend leerbedrijf zijn). In het tweede leerjaar loop je twee dagen per week stage. Het is belangrijk dat het 'klikt' tussen jou en je stagebedrijf. Vandaar dat je zelf op zoek gaat naar een stageplaats. Pas als het echt niet lukt, kunnen wij een handje helpen. Je vindt alle erkende leerbedrijven in de kappersbranche op stagemarkt.nl

BBL-opleiding

Wil je de opleiding in de BBL-variant volgen? Dan heb je eerst een leerwerkplek (BBL-werkplek) nodig bij een erkend leerbedrijf voor minimaal 16 uur per week. Daarnaast kom je 1 dag in de week naar school. Je vindt alle erkende leerbedrijven in de kappersbranche op stagemarkt.nl.

Haarstylist dame

Leerjaar 1

In het eerste jaar leer je al direct een aantal basisvaardigheden; eerst op een oefenhoofd en later op echte modellen. Je leert klanten ontvangen, afspraken in plannen, wassen en verzorgen van haar en hoofdhuid, kleurbehandelingen opzetten, knippen en föhnen van het haar, adviseren en de behandeling afronden. Je leert werken volgens de ARBO-regels. Dat wil zeggen: gezond en hygiënisch. Ook sociale vaardigheden krijgen veel aandacht: van je eigen presentatie tot aan het hele communicatieproces met klanten en collega's.

Leerjaar 2

In het tweede leerjaar ga je de verschillende technieken steeds meer met elkaar combineren tot een volledige kappersbehandeling. Je breidt jouw vaardigheden rondom wassen, knippen/snijden en föhnen van dames verder uit. Daarnaast leer je basistechnieken als vlechten, opsteken, watergolven permanenten en kleuren. Kortom, jij als haarstylist beheerst alle basistechnieken van het kappersvak voor dames. Je voert die zelfstandig uit, onder toezicht van een leidinggevende die eindverantwoordelijk is.

Leerjaar 3

In het derde leerjaar word je opgeleid tot haarstylist. In dat jaar ga je je specialiseren in chemische behandelingen zoals verschillende kleurtechnieken en het samenstellen van kleurrecepten. Je gaat de vaktechnieken met elkaar combineren en de technieken voor 'lang haar opsteken' worden verder uitgediept. Verder blijf je natuurlijk trainen in het verder verfijnen van alle technieken. Als haarstylist kun je een complete kappersbehandeling voor dames van begin tot einde zelfstandig uitvoeren. De opleiding kent een flexibele opbouw. Op basis van jouw inzet en studievoortgang is het mogelijk om deze opleiding te combineren met Haarstylist heer, zodat je twee diploma's kunt halen. Ook is het mogelijk om al tijdens de opleiding door te stromen naar niveau 4, Salonmanager dame.

Theorielessen en Persoonlijke ontwikkeling

Naast het leren van praktische vaardigheden krijg je in alle leerjaren ook theorielessen van het kappersvak. We vinden algemene vakken zoals taal, rekenen en burgerschap ook belangrijk, zodat je goed bent voorbereid op je toekomst.

Stagelopen in de BOL-opleiding

In het eerste leerjaar loop je al na een paar weken 1 dag in de week stage in een kapsalon (dit moet een erkend leerbedrijf zijn). In het tweede en derde jaar loop je twee dagen per week stage. Het is belangrijk dat het 'klikt' tussen jou en je stagebedrijf. Vandaar dat je zelf op zoek gaat naar een stageplaats. Pas als het echt niet lukt, kunnen wij een handje helpen. Je vindt alle erkende leerbedrijven in de kappersbranche op stagemarkt.nl en leerbanenmarkt.nl.

BBL-opleiding

Wil je de opleiding in de BBL-variant volgen? Dan heb je eerst een leerwerkplek (BBL-werkplek) nodig bij een erkend leerbedrijf voor minimaal 16 uur per week. Daarnaast kom je 1 dag in de week naar school. Je vindt alle erkende leerbedrijven in de kappersbranche op stagemarkt.nl.

Haarstylist heer

Leerjaar 1

In het eerste jaar leer je al direct een aantal basisvaardigheden; eerst op een oefenhoofd en later op echte modellen. Je leert wassen en knippen van dames en heren en föhnen van dames, maar ook het opzetten van kleurbehandelingen. Zo ben je op je stageadres al snel een waardevolle hulp bij het voorbereiden en afronden van de behandelingen. Je leert te werken volgens de ARBO-regels. Dat wil zeggen: gezond en hygiënisch. Ook sociale vaardigheden krijgen veel aandacht: van je eigen presentatie tot aan het hele communicatieproces met klanten en collega's.

Leerjaar 2

In het tweede leerjaar ga je de verschillende technieken steeds meer met elkaar combineren tot een volledige kappersbehandeling. Je breidt jouw vaardigheden rondom wassen, knippen en föhnen van een dame verder uit. Daarnaast leer je verschillende kleurtechnieken en nieuwe technieken voor heren zoals rotatie techniek met snijden, maar ook het werken met de tondeuse. Kortom, jij als haarstylist beheerst alle basistechnieken van het kappersvak. Je voert die zelfstandig uit, onder toezicht van een leidinggevende die eindverantwoordelijk is.

Leerjaar 3

In het derde leerjaar word je opgeleid tot haarstylist. In dat jaar ga je je specialiseren in het verzorgen van baard en snor, het scheren en masseren van de gezichtshuid. Verder blijf je natuurlijk trainen in het verder verfijnen van alle technieken. Als haarstylist heer kun je een complete kappersbehandeling voor heren van begin tot einde zelfstandig uitvoeren.

De opleiding kent een flexibele opbouw. Op basis van jouw inzet en studievoortgang is het mogelijk om deze opleiding te combineren met Haarstylist dame, zodat je twee diploma's kunt halen. Ook is het mogelijk om al tijdens de opleiding door te stromen naar niveau 4, Salonmanager heer.

Theorielessen en Persoonlijke ontwikkeling

Naast het leren van praktische vaardigheden krijg je in alle leerjaren ook theorielessen van het kappersvak. We vinden algemene vakken zoals taal, rekenen en burgerschap ook belangrijk, zodat je goed bent voorbereid op je toekomst.

Stagelopen in de BOL-opleiding

In het eerste leerjaar loop je al na een paar weken 1 dag in de week stage in een kapsalon (dit moet een erkend leerbedrijf zijn). In het tweede en derde jaar loop je twee dagen per week stage. Het is belangrijk dat het 'klikt' tussen jou en je stagebedrijf. Vandaar dat je zelf op zoek gaat naar een stageplaats. Pas als het echt niet lukt, kunnen wij een handje helpen. Je vindt alle erkende leerbedrijven in de kappersbranche op stagemarkt.nl en leerbanenmarkt.nl.

BBL-opleiding

Wil je de opleiding in de BBL-variant volgen? Dan heb je eerst een leerwerkplek (BBL-werkplek) nodig bij een erkend leerbedrijf voor minimaal 16 uur per week. Daarnaast kom je 1 dag in de week naar school. Je vindt alle erkende leerbedrijven in de kappersbranche op stagemarkt.nl

Salonmanager dame

Leerjaar 1

In het eerste jaar leer je al direct een aantal basisvaardigheden. Eerst oefen je op een oefenhoofd en later op echte modellen. Je leert wassen, knippen en föhnen. Zo ben je op je stageadres al snel een waardevolle hulp bij het voorbereiden en afronden van de behandelingen. Je leert te werken volgens de ARBO-regels, dat wil zeggen gezond en hygiënisch. Ook sociale vaardigheden krijgen veel aandacht, van je eigen presentatie tot aan het hele communicatieproces met klanten en collega's.

Leerjaar 2

In het tweede leerjaar ga je de verschillende technieken steeds meer met elkaar combineren tot een volledige kappersbehandeling. Je breidt jouw vaardigheden rondom wassen, knippen/snijden en föhnen van dames verder uit. Daarnaast leer je basistechnieken als vlechten, opsteken, watergolven, permanenten en kleuren. Ook ga je jezelf verdiepen in trends en ontwikkelingen in het vak en het oriënteren op de bedrijfsvoering van een salon. Kortom, jij als salonmanager dame beheerst alle basistechnieken van het kappersvak voor dames. Je voert die zelfstandig uit, onder toezicht van een leidinggevende die eindverantwoordelijk is.

Leerjaar 3

In het derde leerjaar word je opgeleid tot Salonmanager dame. In dit jaar ga je je specialiseren in chemische behandelingen zoals verschillende kleurtechnieken en het samenstellen van kleurrecepten. Je gaat de vaktechnieken met elkaar combineren en de technieken voor 'lang haar opsteken' worden verder uitgediept. Je blijft natuurlijk trainen in het verder verfijnen van alle technieken. Je kunt een complete kappersbehandeling voor dames van het begin tot het eind zelfstandig uitvoeren. Daarnaast ontwikkel je jouw talenten zodat je zelfstandig een kapsalon kunt leiden. Je maakt een ondernemingsplan en je krijgt les in marktonderzoek, strategie en marketing, juridische zaken, financiën, inkoop en personeel en arbeid.

BBL-opleiding.

Wil je de opleiding in de BBL-variant volgen? Dan heb je eerst een leerwerkplek (BBL-werkplek) nodig bij een erkend leerbedrijf voor minimaal 16 uur per week. Daarnaast kom je 1,5 dag in de week naar school. Je vindt alle erkende leerbedrijven in de kappersbranche op stagemarkt.nl.

Met name de BBL-opleiding is geschikt om in te stromen als je al een kappersopleiding op niveau 2 of 3 hebt gehaald. Op basis van je vooropleiding kunnen wij je een passend aanbod doen voor een (verkort) maatwerktraject.

Salonmanager heer

Leerjaar 1

In het eerste jaar leer je al direct een aantal basisvaardigheden. Je oefent eerst op een oefenhoofd en later op echte modellen. Je leert het wassen en knippen van dames en heren en föhnen van dames, maar ook het opzetten van kleurbehandelingen. Zo ben je op je stageadres al snel een waardevolle hulp bij het voorbereiden en afronden van de behandelingen. Je leert te werken volgens de ARBO-regels, dat wil zeggen gezond en hygiënisch. Ook sociale vaardigheden krijgen veel aandacht, van je eigen presentatie tot aan het hele communicatieproces met klanten en collega's.

Leerjaar 2

In het tweede leerjaar ga je de verschillende technieken steeds meer met elkaar combineren tot een volledige kappersbehandeling. Je breidt jouw vaardigheden rondom wassen, knippen en föhnen van een dame verder uit. Daarnaast leer je verschillende kleurtechnieken en nieuwe technieken voor heren zoals rotatietechniek met snijden, maar ook het werken met de tondeuse. Verder leer je basistechnieken kleuren en stylen van het haar. Ook ga je jezelf verdiepen in trends en ontwikkelingen in het vak en het oriënteren op de bedrijfsvoering van een salon. Kortom, jij als salonmanager heer beheerst alle basistechnieken van het kappersvak. Je voert die zelfstandig uit, onder toezicht van een leidinggevende die eindverantwoordelijk is.

Leerjaar 3

In het derde leerjaar word je opgeleid tot Salonmanager heer. In dit jaar ga je je specialiseren in het verzorgen van baard en snor, het scheren en het masseren van de gezichtshuid. Natuurlijk blijf je trainen in het verder verfijnen van alle technieken. Als salonmanager kun je een complete kappersbehandeling voor heren van het begin tot het eind zelfstandig uitvoeren. Je ontwikkelt jouw talenten zodat je zelfstandig een kapsalon kunt leiden. Je maakt een ondernemingsplan en je krijgt verder les in marktonderzoek, strategie en marketing, juridische zaken, financiën, inkoop en personeel en arbeid.

BBL-opleiding.

Wil je de opleiding in de BBL-variant volgen? Dan heb je eerst een leerwerkplek (BBL-werkplek) nodig bij een erkend leerbedrijf voor minimaal 16 uur per week. Daarnaast kom je 1,5 dag in de week naar school. Je vindt alle erkende leerbedrijven in de kappersbranche op stagemarkt.nl.

Met name de BBL-opleiding is geschikt om in te stromen als je al een kappersopleiding op niveau 2 of 3 hebt gehaald. Op basis van je vooropleiding kunnen wij je een passend aanbod doen voor een (verkort) maatwerktraject.

2.1.2 Generieke onderdelen in jouw opleiding

- Loopbaan
- Burgerschap
- Nederlands
- Rekenen
- Engels (alleen salonmanager dame en salonmanager heer)

2.1.3 Kerntaken en werkprocessen

In de kerntaken en werkprocessen staat beschreven over welke vakkennis en vaardigheden je moet beschikken om tot het beschreven resultaat te komen en welk gedrag daarbij nodig is (waar je goed in moet zijn op dit vak uit te kunnen oefenen).

Basisdeel Kapper (25641), Haarstylist Dame (25642), Haarstylist Heer (25643), Salonmanager Dame (25644) en Salonmanager Heer (25645)

B1-K1 Haarbehandeling voorbereiden en afronden

B1-K1-W1 Ontvangt klant

B1-K1-W2 Stelt DAB-plan op en vast

B1-K1-W3 Rondt haarbehandeling af

B1-K2 Basis haarbehandeling uitvoeren B1-K2-W1 Verzorgt het haar en de hoofdhuid

B1-K2-W2 Knipt het haar

B1-K2-W3 Kleurt en ontkleurt het haar

B1-K2-W4 Föhnt het haar van een dame

Profieldeel: Haarstylist Dame (25642)

P2-K1 Specialistische haarbehandeling bij dame uitvoeren

P2-K1-W1 Snijdt het haar

P2-K1-W2 Kleurt en ontkleurt het haar dame

P2-K1-W3 Vormt het haar tijdelijk om

P2-K1-W4 Bereidt het blijvend omvormen voor

P2-K1-W5 Vlecht het haar en steekt het op

Profieldeel: Haarstylist Heer (25643)

P3-K1 Specialistische haarbehandeling bij heer uitvoeren

P3-K1-W1 Knipt en snijdt het haar van een gedekt model

P3-K1-W2 Knipt en stylet het haar van een kort model

P3-K1-W3 Föhnt het haar van een gedekt model

P3-K1-W4 Knipt/trimt baard en snor

P3-K1-W5 Scheert en masseert de huid

Profieldeel: Salonmanager Dame (25644)

P4-K1 Specialistische haarbehandeling bij dame uitvoeren

P4-K1-W1 Snijdt het haar

P4-K1-W2 Kleurt en ontkleurt het haar dame

P4-K1-W3 Vormt het haar tijdelijk om

P4-K1-W4 Bereidt het blijvend omvormen voor

P4-K1-W5 Vlecht het haar en steekt het op

P4-K2 Een kapsalon leiden

- P4-K2-W1 Bereidt zich voor op de start van een bedrijf
- P4-K2-W2 Bereidt zich voor op de bedrijfsvoering
- P4-K2-W3 Bereidt zich voor op de promotie van een bedrijf
- P4-K2-W4 Vertaalt trends naar een eigen haarmodelijn
- P4-K2-W5 Ontwikkelt training en begeleidt op vaktechnisch gebied

Profieldeel: Salonmanager Heer (25645)**P5-K1 Specialistische haarbehandeling bij heer uitvoeren**

- P5-K1-W1 Knipt en snijdt het haar van een gedekt model
- P5-K1-W2 Knipt en stylet het haar van een kort model
- P5-K1-W3 Föhnt het haar van een gedekt model
- P5-K1-W4 Knipt/trimt baard en snor
- P5-K1-W5 Scheert en masseert de huid

P5-K2 Een kapsalon leiden

- P5-K2-W1 Bereidt zich voor op de start van een bedrijf
- P5-K2-W2 Bereidt zich voor op de bedrijfsvoering
- P5-K2-W3 Bereidt zich voor op de promotie van een bedrijf
- P5-K2-W4 Vertaalt trends naar een eigen haarmodelijn
- P5-K2-W5 Ontwikkelt training en begeleidt op vaktechnisch gebied

2.1.2 Keuzedelen

Keuzedelen zijn een plus binnen je opleiding. Hiermee kun je je vakmanschap verbreden of verdiepen. Een keuzedeel kan ook gericht zijn op de doorstroom naar een vervolgopleiding. Het keuzedeel is een verplicht onderdeel binnen je mbo-opleiding. Tijdens je opleiding maak je een keuze voor één of meerdere keuzedelen. Deze keuzedelen hebben een bepaalde omvang. Uiteindelijk moet je voldoen aan de omvang van de keuzedeelverplichting, uitgedrukt in studiebelastingsuren (SBU). De keuzedeelverplichting voor jouw opleiding is 480 SBU niveau 2 en 720 SBU niveau 3 en 4.

Voor deze opleiding kun je denken aan keuzedelen als:

- Ondernemend gedrag (geschikt voor niveau 1 en 2)
- Imagestyling
- Coaching bij voeding en beweging in de wellness
- Klantencontact en verkoop
- Visagie
- Barbier

Dit zijn voorbeelden. Op het moment dat je de keuze maakt, kun je kiezen uit het aanbod dat op dat moment geldt. De opleiding zal je hier over informeren en bij de keuze begeleiden. Het actuele aanbod van keuzedelen kun je vinden op onze website, www.scalda.nl, pagina's 'opleidingen'. Bij iedere opleiding zijn de gekoppelde keuzedelen opgenomen en een overzicht van alle aangeboden keuzedelen van Scalda.

Het kan zijn dat er voor een keuzedeel een minimumaantal aanmeldingen nodig is om het door te laten gaan. Hierover zal de opleiding je ook informeren.

De keuzemomenten voor jouw opleiding:

- Begin periode 4 leerjaar 1
- Begin periode 8 leerjaar 2

Naast een keuze uit het aanbod van keuzedelen van jouw opleiding is het mogelijk een ander keuzedeel te volgen. Dit is een keuzedeel dat wel door een opleiding binnen Scalda wordt aangeboden, maar niet in het aanbod van jouw eigen opleiding is opgenomen. Dit is alleen mogelijk als het keuzedeel inhoudelijk niet overlapt met het kwalificatiedossier van jouw eigen opleiding en het organisatorisch ook mogelijk is dat je dat keuzedeel volgt in combinatie met het programma van jouw eigen opleiding. De examencommissie moet hiervoor toestemming geven. Bij het Examenbureau kun je het aanvraagformulier voor de examencommissie opvragen.

2.1.3 Beroepspraktijkvorming

Beroepspraktijkvorming (BPV), betekent dat je in de praktijk aan de vorming van kennis, houding en vaardigheden werkt. De BPV is een verplicht onderdeel van de opleiding en maakt deel uit van het onderwijsprogramma. Het programma van de BPV is uitgewerkt in een document (BPV-werkboek) wat je kunt vinden in CumLaude.

Op school word je voorbereid op de BPV, bijvoorbeeld door uitleg over de doelen, werkwijze, aanpak, hulpmiddelen en belangrijke documenten.

Tijdens de BPV word je ondersteund door een begeleider van het leerbedrijf. Je voert opdrachten uit die horen bij jouw opleiding. Aan het eind van de BPV word je ook beoordeeld. Aan het eind van de opleiding moet je BPV met een voldoende afgesloten zijn om je diploma te behalen, zie voor een verdere uitwerking hiervan het [examenplan](#).

In een leerbedrijf, in de beroepspraktijk kunnen, naast de beoordeling van de BPV, ook examens afgenomen worden. Het leerbedrijf is dan de examenlocatie. Dit is verder uitgewerkt in het [examenplan](#).

Kapper (25641), Haarstylist Dame (25642), Haarstylist Heer (25643), Salonmanager Dame (25644) en Salonmanager Heer (25645)

2.2 Hoeveel uur ben je met je opleiding bezig?

Tijdens een opleiding, moet je erop rekenen dat je per studiejaar 1600 uur met je opleiding bezig bent. Wij zorgen ervoor dat de opleiding aan alle wettelijke eisen voldoet en plannen per jaar ongeveer voor BOL 1000, voor BBL 850 uur in met onderwijs op school, in de praktijk en beroepspraktijkvorming. Natuurlijk ben je daarnaast ook bezig met huiswerk, zelfstandig werken, leren voor toetsen en examens, enz.

In [bijlage 1](#) vind je een overzicht van het opleidingsprogramma. Daar kun een globaal beeld krijgen van de opbouw van opleiding. Tijdens de opleiding krijg je uitgebreidere informatie hierover.

2.3 Studievoortgang en bindend studieadvies

Studievoortgang

In de opleiding maken we onderscheid tussen ontwikkelingsgericht en kwalificerend beoordelen. Voor ontwikkelingsgericht beoordelen gebruiken we voortgangsbeoordelingen, ook wel ontwikkelingsgerichte toetsen/beoordelingen genoemd. Kwalificerend beoordelen doen we met behulp van examens. Die zijn opgenomen in het [examenplan \(bijlage 3\)](#).

De ontwikkelingsgerichte toetsen (de voortgangsbeoordelingen) geven je inzicht in de voortgang van je studie en bereiden je voor op je examens. Ze zijn bedoeld om te kijken of je de studieonderdelen aankunt en of je aan je inspanningsverplichting voldoet. Ook geven de ontwikkelingsgerichte beoordelingen informatie over onderdelen van je opleiding waar jij nog extra aandacht aan moet besteden.

Alle ontwikkelingsgerichte onderdelen samen noemen we het toetsplan

Bindend studieadvies

In bijlage 2 van het studentenstatuut (www.scalda.nl). Is de formele regelgeving van het Bindend Studieadvies (BSA) opgenomen.

In [bijlage 2](#) vind je het toetsplan van jouw opleiding en lees je hoe jouw opleiding je studievoortgang meet en tot een bindend studieadvies komt.

3. Het examen

3.1 Examenplan

Met het examen bepalen we of je, op het eindniveau, voldoet aan de gestelde eisen van je opleiding. Het examen voor het behalen van een MBO diploma bestaat uit meerdere examenonderdelen. Je bent verplicht deel te nemen aan alle (deel-)examens die horen bij de examenonderdelen van de opleiding. In het examenplan vind je alle examenonderdelen en is ook aangegeven op welke manier en waar de examenonderdelen worden afgenomen. Het examenplan is opgenomen als [bijlage 3](#) bij deze OER.

3.1.1 Wanneer mag je aan het examen deelnemen?

Voor de opleidingen binnen de haarverzorging (kappen) worden geen aanvullende voorwaarden gesteld voor deelname aan de examens.

De student is zelf verantwoordelijk om aan te geven wanneer hij/zij op het juiste niveau zit om de proeve van bekwaamheid met minimaal een voldoende af te kunnen ronden. De student wordt hierin geadviseerd door de coach.

3.2 Examenbeoordeling

Een examen kan zowel op school, in de beroepspraktijk als in een examencentrum plaatsvinden. Een examen wordt beoordeeld door één (of meer) beoordelaar(s)/examinatoren, meestal docenten van Scalda of praktijkopleiders van het leerbedrijf. Ook kan het zo zijn dat medewerkers van een examencentrum, zogenaamde assessoren, je beoordelen. Voordat je een examen aflegt, informeren wij je hierover. Het kan voorkomen dat er meer dan twee beoordelaars aanwezig zijn bij een examen.

3.3 Praktische zaken examinering

Voor alle vragen over de examinering kun je bij het Examenbureau terecht. Zij zullen je vraag zelf beantwoorden of je doorverwijzen naar een andere medewerker die antwoord kan geven.

3.3.1 Wijze van aanmelden voor examens

Dit gaat via studieloopbaancoach.

De momenten van aanmelden zijn te vinden in de jaarplanner.

De jaarplanner is te vinden onder informatiebronnen in CumLaude (Examenreglement artikel 3.3)

3.3.2 Praktische gang van zaken tijdens de examens

Voor proeves vind je de dagplanning 4 weken van tevoren op CumLaude informatiebronnen en word je mondeling geïnformeerd door je studieloopbaancoach. Alle verdere informatie zoals verloop examen, benodigdheden, toets matrijs en beoordeling staan gepubliceerd op CumLaude Informatiebronnen. De student is zelf verantwoordelijk voor het meenemen van een geschikt model voor het uitvoeren van de proeve van bekwaamheid.

(WEB artikel 7.4.8 lid 5, Studentenstatuur 17.1)

3.3.3 Hulpmiddelen

Student kan gebruik maken van professionele producten, materialen, gereedschappen en gebruiksaanwijzingen die aanwezig zijn in het examenlokaal. Student mag deze ook zelf meenemen, met uitzondering van producten voor chemische behandelingen.

(Examenreglement artikel 3.4)

3.3.4 Aangepaste examinering

Bij praktijkproeves worden aanpassingen gedaan op basis van een verklaring getekend door behandelend arts. Dit loopt altijd via de Interne Begeleiding. Dit kan zijn extra tijd in verband met extra rustpauzes of zittend uitvoeren in plaats van staand. (Examenreglement artikel 3.12)

3.3.5 Vrijstellingen

Het aanvragen van vrijstellingen gebeurt bij de examencommissie Zorg, Welzijn en Uiterlijke Verzorging.

(Examenreglement artikel 2.4)

3.3.5 Organisatie inzagerecht

Een student kan op aanvraag via de studieloopbaancoach een beoordeling van proeves van bekwaamheid inzien. De studieloopbaancoach kan deze opvragen bij het Examenbureau zorg, welzijn en uiterlijke verzorging.

(Examenreglement artikel 3.10)

3.3.4 Bewaren examenmateriaal

Examenmateriaal van de student wordt bewaard specifiek van de student, in het studentendossier bij het Examenbureau Zorg, Welzijn en Uiterlijke Verzorging en ander examenmateriaal in het archief van het cluster Zorg, Welzijn en Uiterlijke Verzorging

(Examenreglement artikel 3.9)

4. Wanneer ben je geslaagd?

4.1 Wanneer slaag je?

Het diploma wordt afgegeven als je aan alle diploma-eisen voldoet. De beslisregels hiervoor staan beschreven in bijlage 3, [Het examenplan](#). Je bent geslaagd voor het diploma als alle vereiste examenonderdelen zijn behaald inclusief eventuele vrijstellingen en je aan alle diploma-eisen hebt voldaan. De examencommissie stelt de uitslag van het examen vast en daarmee het besluit van 'slagen' of 'zakken'.

4.2 Als je niet meteen slaagt

De examencommissie communiceert het besluit van 'slagen' of 'zakken' met jou. Als je niet meteen geslaagd bent, kom je misschien in aanmerking voor een extra herkansing. Deze extra herkansing vraag je aan bij de examencommissie. Een andere mogelijkheid is je in te schrijven als examendeelnemer. Als examendeelnemer volg je geen lessen meer en maak je alleen nog een examen. Meer informatie hierover vind je in het [Examenreglement](#). Je mentor/coach kan jou helpen in dit proces.

4.3 Certificaat onderdelen kwalificatie

Als je de opleiding tussentijds zonder diploma verlaat, dan kun je voor bepaalde beroepsgerichte onderdelen een mbo-certificaat ontvangen. Je moet voor dit onderdeel dan wel een voldoende hebben gehaald. Dit mbo-certificaat wordt opgenomen in het diplomaregister. Welke beroepsgerichte onderdelen hiervoor in aanmerking komen kun je vinden op <https://wetten.overheid.nl/BWBR0038543/2019-05-01#Bijlage2>. Tijdens het proces van uitschrijving zal je mentor/coach de mogelijkheden van een mbo-certificaat met je bespreken.

4.4 Certificaat keuzedelen

Als je de opleiding tussentijds zonder diploma verlaat, dan kun je voor bepaalde keuzedelen een mbo-certificaat ontvangen. Je moet voor dit keuzedeel dan wel een voldoende hebben gehaald. Dit mbo-certificaat wordt opgenomen in het diplomaregister. Welke keuzedelen hiervoor in aanmerking komen kun je vinden op <https://wetten.overheid.nl/BWBR0038543/2019-05-01#Bijlage1>. Tijdens het proces van uitschrijving zal je mentor/coach de mogelijkheden van een mbo-certificaat met je bespreken.

4.5 Mbo-verklaring

Als je de opleiding bij Scalda zonder diploma verlaat, dan kun je naast een mogelijk certificaat (zie 4.3 en 4.4) een mbo-verklaring krijgen. Hierop staat vermeld welke onderdelen van de opleiding je met goed gevolg afgelegd hebt. Onderdeel van de mbo-verklaring kan ook een praktijkverklaring zijn waarin je begeleider van je leerbedrijf aangeeft welke onderdelen van de opleiding je in de praktijk behaald hebt. Tijdens het proces van uitschrijving zal je begeleider de mogelijkheden van een mbo-verklaring met je bespreken.

Bijlagen

Bijlage 1 Programma van de opleiding
Verschillende crebo's KD Haarverzorging 23263

KD 25641 Kapper

Leerjaar 1				Leerjaar 2				Diploma
Periode 1	Periode 2	Periode 3	Periode 4	Periode 5	Periode 6	Periode 7	Periode 8	
KD 25641 Kapper: B1-K1-W1 t/m 3		KD 25641 Kapper: B1-K1-W1 t/m 3		KD 25641 Kapper: B1-K1-W1 t/m 3		KD 25641 Kapper: B1-K1-W1 t/m 3		Diploma
B1-K2-W1 t/m 4		B1-K2-W1 t/m 4		B1-K2-W1 t/m 4		B1-K2-W1 t/m 4		

Leerweg	Maandag	Dinsdag	Woensdag	Donderdag	Vrijdag
BOL 1 ^{ste} jaar Periode 1 (5w)	Les	Les	Les	Les	Les
BOL 1 ^{ste} jaar	Les	Les	BPV	Les	Les
BOL 2 ^{de} jaar	Les	Les	BPV	Les	BPV

KD 25642 Haarstylist Dame:

Leerjaar 1				Leerjaar 2				Leerjaar 3				Diploma
Periode 1	Periode 2	Periode 3	Periode 4	Periode 5	Periode 6	Periode 7	Periode 8	Periode 9	Periode 10	Periode 11	Periode 12	
KD 25641 Kapper: B1-K1-W1 t/m 3		KD 25641 Kapper: B1-K1-W1 t/m 3		KD 25641 Kapper: B1-K1-W1 t/m 3		KD 25642 Haarstylist Dame: P2-K1-W1 t/m 5		KD 25642 Haarstylist Dame: P2-K1-W1 t/m 5		KD 25642 Haarstylist Dame: P2-K1-W1 t/m 5		
B1-K2-W1 t/m 4		B1-K2-W1 t/m 4		B1-K2-W1 t/m 4								
				KD 25642 Haarstylist Dame: P2-K1-W1 t/m 5								

Leerweg	Maandag	Dinsdag	Woensdag	Donderdag	Vrijdag
BOL 1 ^{ste} jaar Periode 1 (5w)	Les	Les	Les	Les	Les
BOL 1 ^{ste} jaar	Les	BPV	Les	Les	Les
BOL 2 ^{de} jaar Groep A	Les	Les	BPV	Les	BPV
BOL 2 ^{de} jaar Groep B	Les	BPV	Les	Les	BPV
BOL 3 ^{de} jaar	Les	Les	Les	BPV	BPV

KD 25643 Haarstylist Heer

Leerjaar 1				Leerjaar 2				Diploma
Periode 1	Periode 2	Periode 3	Periode 4	Periode 5	Periode 6	Periode 7	Periode 8	
KD 25641 Kapper: B1-K1-W1 t/m 3		KD 25641 Kapper: B1-K1-W1 t/m 3		KD 25641 Kapper: B1-K1-W1 t/m 3		KD 25643 Haarstylist Heer: P3-K1-W1 t/m 5		
B1-K2-W1 t/m 4		B1-K2-W1 t/m 4		B1-K2-W1 t/m 4		KD 25643 Haarstylist Heer: P3-K1-W1 t/m 5		

Leerweg	Maandag	Dinsdag	Woensdag	Donderdag	Vrijdag
BOL 1 ^{ste} jaar Periode 1 (5w)	Les	Les	Les	Les	Les
BOL 1 ^{ste} jaar	Les	BPV	Les	Les	Les
BOL 2 ^{de} jaar Groep A	Les	Les	BPV	Les	BPV
BOL 2 ^{de} jaar Groep B	Les	BPV	Les	Les	BPV
BOL 3 ^{de} jaar	Les	Les	Les	BPV	BPV

KD 25642 Haarstylist Dame/ KD 25643 Haarstylist Heer:

Leerjaar 1				Leerjaar 2				Leerjaar 3				Diploma
Periode 1	Periode 2	Periode 3	Periode 4	Periode 5	Periode 6	Periode 7	Periode 8	Periode 9	Periode 10	Periode 11	Periode 12	
KD 25641 Kapper: B1-K1-W1 t/m 3		KD 25641 Kapper: B1-K1-W1 t/m 3		KD 25641 Kapper: B1-K1-W1 t/m 3		KD 25642 Haarstylist Dame: P2-K1-W1 t/m 5		KD 25642 Haarstylist Dame: P2-K1-W1 t/m 5		KD 25642 Haarstylist Dame: P2-K1-W1 t/m 5		
B1-K2-W1 t/m 4		B1-K2-W1 t/m 4		B1-K2-W1 t/m 4								
				KD 25642 Haarstylist Dame: P2-K1-W1 t/m 5		KD 25643 Haarstylist Heer: P3-K1-W1 t/m 5		KD 25643 Haarstylist Heer: P3-K1-W1 t/m 5		KD 25643 Haarstylist Heer: P3-K1-W1 t/m 5		
				KD 25643 Haarstylist Heer: P3-K1-W1 t/m 5								

Leerweg	Maandag	Dinsdag	Woensdag	Donderdag	Vrijdag
BOL 1 ^{ste} jaar Periode 1 (5w)	Les	Les	Les	Les	Les
BOL 1 ^{ste} jaar	Les	BPV	Les	Les	Les
BOL 2 ^{de} jaar Groep A	Les	Les	BPV	Les	BPV
BOL 2 ^{de} jaar Groep B	Les	BPV	Les	Les	BPV
BOL 3 ^{de} jaar	Les	Les	Les	BPV	BPV

KD 25644 Salonmanager Dame:

Leerjaar 1				Leerjaar 2				Leerjaar 3				Diploma
Periode 1	Periode 2	Periode 3	Periode 4	Periode 5	Periode 6	Periode 7	Periode 8	Periode 9	Periode 10	Periode 11	Periode 12	
KD 25641 Kapper: B1-K1-W1 t/m 3		KD 25641 Kapper: B1-K1-W1 t/m 3		KD 25641 Kapper: B1-K1-W1 t/m 3		KD 25644 Salonmanager Dame: P4-K1-W1 t/m 5		KD 25644 Salonmanager Dame: P4-K1-W1 t/m 5		KD 25644 Salonmanager Dame: P4-K1-W1 t/m 5		
B1-K2-W1 t/m 4		B1-K2-W1 t/m 4		B1-K2-W1 t/m 4				P4-K2-W1 t/m 5		P4-K2-W1 t/m 5		
				KD 25644 Salonmanager Dame: P4-K1-W1 t/m 5				KD 25644 Salonmanager Dame: P4-K1-W1 t/m 5		KD 25644 Salonmanager Dame: P4-K1-W1 t/m 5		

Leerweg	Maandag	Dinsdag	Woensdag	Donderdag	Vrijdag
BOL 1 ^{ste} jaar Periode 1 (5w)	Les	Les	Les	Les	Les
BOL 1 ^{ste} jaar	Les	BPV	Les	Les	Les
BOL 2 ^{de} jaar Groep A	Les	Les	BPV	Les	BPV
BOL 2 ^{de} jaar Groep B	Les	BPV	Les	Les	BPV
BOL 3 ^{de} jaar	Les	Les	Les	BPV	BPV

KD 25645 Salonmanager Heer:

Leerjaar 1				Leerjaar 2				Leerjaar 3				Diploma
Periode 1	Periode 2	Periode 3	Periode 4	Periode 5	Periode 6	Periode 7	Periode 8	Periode 9	Periode 10	Periode 11	Periode 12	
KD 25641 Kapper: B1-K1-W1 t/m 3		KD 25641 Kapper: B1-K1-W1 t/m 3		KD 25641 Kapper: B1-K1-W1 t/m 3		KD 25643 Salonmanager Heer: P5-K1-W1 t/m 5		KD 25643 Salonmanager Heer: P5-K1-W1 t/m 5		KD 25643 Salonmanager Heer: P5-K1-W1 t/m 5		
B1-K2-W1 t/m 4		B1-K2-W1 t/m 4		B1-K2-W1 t/m 4				P5-K2-W1 t/m 5		P5-K2-W1 t/m 5		
				KD 25643 Salonmanager Heer: P5-K1-W1 t/m 5				KD 25643 Salonmanager Heer: P5-K1-W1 t/m 5		KD 25643 Salonmanager Heer: P5-K1-W1 t/m 5		
								P5-K2-W1 t/m 5		P5-K2-W1 t/m 5		

Leerweg	Maandag	Dinsdag	Woensdag	Donderdag	Vrijdag
BOL 1 ^{ste} jaar Periode 1 (5w)	Les	Les	Les	Les	Les
BOL 1 ^{ste} jaar	Les	BPV	Les	Les	Les
BOL 2 ^{de} jaar Groep A	Les	Les	BPV	Les	BPV
BOL 2 ^{de} jaar Groep B	Les	BPV	Les	Les	BPV
BOL 3 ^{de} jaar	Les	Les	Les	BPV	BPV

BBL

Leerweg	Maandag	Dinsdag	Woensdag	Donderdag	Vrijdag
1 ^{ste} jaar	BPV	Les	BPV	BPV	BPV
2 ^{de} jaar	Les	BPV	BPV	BPV	BPV
3 ^{de} jaar Haarstylist	Les	BPV	BPV	BPV	BPV
3 ^{de} jaar Salonmanager	Les	Les	BPV	BPV	BPV

Kapper (25641), Haarstylist Dame (25642), Haarstylist Heer (25643), Salonmanager Dame (25644) en Salonmanager Heer (25645)

Bijlage 2 Studievoortgang en bindend studieadvies

Studievoortgang en toetsplan van de opleiding:

- Per onderwijsperiode van 9-10 weken wordt de voortgang van de student gemeten. Dit wordt gedaan door o.a. theorietoetsen, verslagen, demonstraties, presentaties etc. De voortgang van de student wordt vastgesteld door het onderwijsteam in de voortgangvergadering. Deze vergadering vindt 4 keer per jaar plaats aan het einde van elke onderwijsperiode
- Als de student niet voldaan heeft aan de eisen (60% behaald met een voldoende/goed) krijgt de student een zorgbrief, waarin aangegeven wordt wat de student nog moet behalen, dan wel welke acties een student geadviseerd wordt om te ondernemen.
- De student heeft in het 1^{ste} jaar in periode 1 en 2 de mogelijkheid om in te halen of te herkansen binnen 4 weken van de volgende periode.
- De voortgang en de verslagen m.b.t. de adviezen zijn te vinden in Eduarte
- Het gehele jaar door oefent de student zijn/haar praktische vaardigheden in de BPV, schoolsalon; Hairport en praktijklessen om zich voor te bereiden op de Proeve Van Bekwaamheid (de examens). Dit wordt bijgehouden door middel van een aftekenlijst. Het advies is om deze aftekenlijst in zijn geheel af te ronden. Is dit niet het geval kan de coach het advies geven om niet deel te nemen aan de Proeve Van Bekwaamheid.

Bindend studieadvies

Voor een bindend studieadvies wordt door de opleidingen gebruik gemaakt van de formele regelgeving die te vinden is in het studentenstatuut.

Om tot een studieadvies te komen wordt er door de opleiding gekeken naar;

De resultaten op de studievoortganglijst.

- Is het resultaat voldoende/goed minder dan 60% dan wordt dit als een onvoldoende totaalresultaat genoteerd.
- Meer dan 60% is voldoende, meer dan 80% is goed.

De aanwezigheid moet minimaal 80% zijn.

- Wanneer dit minder is dan 80% wordt dit als onvoldoende genoteerd. Mits er aantoonbare redenen zijn dat de student buiten haar/zijn schuld om lessen heeft gemist

Na elke periode wordt er met iedere student individueel een studievoortgangsgesprek georganiseerd. Wanneer de resultaten onvoldoende zijn op resultaten en/of aanwezigheid worden er afspraken gemaakt m.b.t. verbeteringen. Deze afspraken worden vastgelegd in eduarte en er wordt per post een zorgbrief gestuurd naar het huisadres van de student.

- Op verzoek van student of studieloopbaancoach kan de Interne begeleider worden ingeschakeld voor extra ondersteuning in dit proces.
- Bij een bindend advies zal er een gesprek plaatsvinden met teamleider/voorzitter en studieloopbaancoach, waarna de student de opleiding zal beëindigen of waarin naar mogelijkheden gekeken zal worden om het jaar opnieuw te doen.
- Na dit gesprek zal de Interne begeleider de zorg op zich nemen de student te begeleiden naar een andere opleiding of werk. Ook het RBL, wanneer nodig, wordt hierbij betrokken.

Bijlage 3 Examenplan

Format examenplan downloaden vanuit de PE (Procesarchitectuur Examinering) op [mijnScalda](#).



Examenplan behorend bij de
onderwijs- en examenregeling van de opleiding:
Kapper

Opleidingsdomein	Uiterlijke verzorging	
Kwalificatiedossier	Haarverzorging	
Kwalificatie(s)	25641	
Niveau(s)	2	
Leerweg(en)	BOL, BBL & OVO	
Cohort	2022	
Nominale studieduur (SBU)	3200	
Ingangsdatum	01-08-2022	
Expiratiedatum	31-07-2026	
Team	Uiterlijke verzorging	
Datum opgesteld	01-03-2022	
Datum vastgesteld		
Versie	1.0	

Wanneer mag je aan het examen deelnemen?

Voor de opleidingen binnen de haarverzorging (kappen) worden geen aanvullende voorwaarden gesteld voor deelname aan de examens.

De student is zelf verantwoordelijk om aan te geven wanneer hij/zij op het juiste niveau zit om de proeve van bekwaamheid met minimaal een voldoende af te kunnen ronden. De student wordt hierin geadviseerd door de coach.

Beslisregels diplomering

Examenonderdelen	Beslisregels
Beroepsgerichte examenonderdelen (kerntaken)	<p>Je voldoet aan de eisen als alle kerntaken met minimaal een voldoende zijn afgerond. Compensatie is niet mogelijk.</p> <p>Voor alle onderliggende examenresultaten geldt dat deze minimaal met een voldoende of het cijfer 5,5 moeten zijn behaald.</p>
Generieke taal- en rekenvaardigheden	<p>Hieronder staan de minimumeisen beschreven. Als je wilt examineren op een hoger niveau dan heb je daarvoor toestemming nodig van de examencommissie.</p> <p>Nederlandse taal</p> <ul style="list-style-type: none"> • Lezen en luisteren 2F: centraal examen. • spreken, gesprekken voeren en schrijven 2F : instellingsexamens. <p>Rekenen niveau 2</p> <ul style="list-style-type: none"> • instellingsexamen <p>Voor één van de generieke examenonderdelen Nederlandse taal en rekenen een eindwaardering van ten minste het cijfer 5, voor het andere genoemde generieke examenonderdeel ten minste het cijfer 6.</p>
Loopbaan en burgerschap	<p>Om te slagen voor het onderdeel loopbaan en burgerschap moet je aan alle onderdelen voldaan hebben.</p>
Beroepspraktijkvorming	<p>De beroepspraktijkvorming moet met een positieve beoordeling (voldoende) zijn voltooid, waarbij het oordeel van het leerbedrijf betrokken is.</p>
Keuzedelen	<p>Aan de eisen voor het behalen van de keuzedelen is voldaan wanneer aan alle onderstaande eisen is voldaan:</p> <ul style="list-style-type: none"> • De uren voor de keuzedelen bedragen 480 SBU. • Minimaal de helft van het aantal keuzedelen is met een voldoende afgesloten. • Het gemiddeld resultaat van de keuzedelen is minimaal 5,5. • Geen resultaat van een keuzedeel is lager dan 4,0.

Examenplan: de examenonderdelen

De planning van de examens zoals aangegeven bij de periode van afname, betreft de planning voor reguliere traject. In geval van een praktijkroute, van een maatwerktraject of OVO-inschrijving vindt de planning van de examens in overleg tussen de student en de opleiding plaats.

Beroepsgerichte examenonderdelen

De examenplannen van de beroepsgerichte examenonderdelen zijn gebaseerd op de examens van het Examenplatform UV (examenleverancier), oktober 2020

Code	Examenvorm	Exameninhoud - Werkprocessen - Vakkennis & vaardigheden	Leverancier	Periode afname ¹ & Duur examen	Plaats afname	Resultaat	Weging	Einduitslag / Uitslagprotocol
Basisdeel								
Kerntaak 1 – Haarbehandeling voorbereiden en afronden								
<i>Naam examen: Ontvangt de klant en rondt de behandeling af (PvB1)</i>								
B1K1A	Praktijkexamen	B1-K1-W1 B1-K1-W3	Examen- platform UV	BOL Leerjaar 1 BBL Leerjaar 1 Duur: 30 minuten	School/ BPV	Onvoldoende Voldoende Goed	1	Onvoldoende Voldoende Goed
<i>Naam examen: Stelt een DAB plan op en wast het haar (PvB2)</i>								
B1K1B/ B2K2A	Praktijkexamen	B1-K1-W2 B1-K2-W1	Examen- platform UV	BOL Leerjaar 1 BBL Leerjaar 1 Duur: 45 minuten	School/ BPV	Onvoldoende Voldoende Goed	1	

Code	Examenvorm	Exameninhoud - Werkprocessen - Vakkennis & vaardigheden	Leverancier	Periode afname ¹ & Duur examen	Plaats afname	Resultaat	Weging	Einduitslag / Uitslagprotocol	
Basisdeel									
Kerntaak 2 – Basis haarbehandeling uitvoeren									
<i>Naam examen: Stelt een DAB plan op en wast het haar (PvB2)</i>									
B1K1B/ B1K2A	Praktijkexamen	B1-K1-W2 B1-K2-W1	Examen- platform UV	BOL Leerjaar 1 BBL Leerjaar 1 Duur: 45 minuten	School/ BPV	Onvoldoende Voldoende Goed	1	Onvoldoende Voldoende Goed	
<i>Naam examen: Kleurt het haar (PvB3)</i>									
B1K2B	Praktijkexamen	B1-K2-W3	Examen- platform UV	BOL Leerjaar 2 BBL Leerjaar 2 Duur: 105 minuten	School	Onvoldoende Voldoende Goed	1		
<i>Naam examen: Föhnt het haar van een dame (PvB4)</i>									
B1K2C	Praktijkexamen	B1-K2-W4	Examen- platform UV	BOL Leerjaar 2 BBL Leerjaar 2 Duur: 45 minuten	School	Onvoldoende Voldoende Goed	1		
<i>Naam examen: Knipt het haar (PvB5)</i>									
B1K2D	Praktijkexamen	B1-K2-W2	Examen- platform UV	BOL Leerjaar 2 BBL Leerjaar 2 Duur: 50 minuten	School	Onvoldoende Voldoende Goed	1		

Examenonderdelen generieke eisen

Nederlandse taal, mbo-2 en mbo-3 Referentieniveau 2F									
Toets Code SNED2F--	Examenvorm	Vaardigheid	Niveau	Periode afname	Duur examen	Plaats afname	Resultaat + weging (1 decimaal)		Eindresultaat (geheel cijfer)
NE01	Centraal Examen	Luisteren en lezen	2F	Variabel	90 minuten	Examencentrum	Cijfer 1x		Eindcijfer
NE02A	Instellingsexamen	Gesprekken voeren	2F	Variabel	7 – 12 minuten	School	Cijfer 1x	Cijfer 1x	
NE02B	Instellingsexamen	Spreken	2F	Variabel	5 - 7 minuten	School	Cijfer 1x		
NE02C	Instellingsexamen	Schrijven	2F	Variabel	90 minuten	School	Cijfer 1x		

Het centrale examen voor Nederlands wordt geëxamineerd met het examen van het College voor Toetsen en Examens (CVTE).

De instellingsexamens voor Nederlands worden geëxamineerd met examens van Deviant.

Rekenen generiek							
Toets Code	Examenvorm	Vaardigheid	Niveau	Periode afname	Duur examen	Plaats afname	Eindresultaat (geheel cijfer)
RE01	Instellingsexamen	1. Grootheden en eenheden 2. Oriëntatie in de twee- en driedimensionale wereld 3. Verhoudingen herkennen en gebruiken 4. Procenten gebruiken 5. Omgaan met kwantitatieve informatie	Rekenen niveau 2	Variabel	90 - 120 minuten	Examencentrum	Cijfer

Het instellingsexamen rekenen wordt geëxamineerd met het examen van de Coöperatie Examen MBO. Afhankelijk van het niveau duurt het examen 90 of 120 minuten.

Onderdelen loopbaan en Burgerschap

Code SLBN3	Dimensies	Bewijsstuk	Periode afname	Plaats	Resultaat	Eindresultaat
LBD1	Dimensie Politiek-Juridisch	Summatieve eindopdracht	Gedurende opleiding	School	Voldaan / Niet voldaan	Voldaan/Niet voldaan
LBD2	Dimensie Economisch	Summatieve eindopdracht	Gedurende opleiding	School	Voldaan / Niet voldaan	
LBD3	Dimensie Sociaal-Maatschappelijk	Summatieve eindopdracht	Gedurende opleiding	School	Voldaan / Niet voldaan	
LBD4	Dimensie Vitaal Burgerschap	Summatieve eindopdracht	Gedurende opleiding	School	Voldaan / Niet voldaan	
LBD5	Loopbaan	Summatieve eindopdracht	Gedurende opleiding	School	Voldaan / Niet voldaan	

Om in aanmerking te komen voor het diploma moet aan de inspanningsverplichting van alle onderdelen van loopbaan en burgerschap zijn voldaan.

Beroepspraktijkvorming

BPV-onderdeel	Beschrijving van het BPV-onderdeel	Periode	Duur	Manier van beoordelen	Resultaat
	Summatieve BPV werken als een beginnend beroepsbeoefenaar	2e leerjaar Periode 3/4	30 minuten	Eindbeoordelingsgesprek met BPV-begeleider, BPV docent en student. Bewijs; eindbeoordelingsformulier	Voldoende / Onvoldoende .

Om in aanmerking te komen voor het diploma moet de beroepspraktijkvorming met een positieve beoordeling (voldoende) zijn afgesloten, waarbij het oordeel van het leerbedrijf betrokken is.

Examenonderdelen keuzedelen

De examens van de keuzedelen zijn ondergebracht in een apart examenplan Keuzedelen. In dit examenplan is van alle keuzedelen die aangeboden worden door cluster ZWU aangegeven op welke wijze het keuzedeel wordt afgesloten. Indien er sprake is van configuraties, zijn deze beschreven in de OER.



Examenplan behorend bij de
onderwijs- en examenregeling van de opleiding:
Haarstylist dame

Opleidingsdomein	Uiterlijke verzorging	
Kwalificatiedossier	Haarverzorging	
Kwalificatie(s)	25642	
Niveau(s)	3	
Leerweg(en)	BOL, BBL & OVO	
Cohort	2022	
Nominale studieduur (SBU)	4800	
Ingangsdatum	01-08-2022	
Expiratiedatum	31-07-2026	
Team	Uiterlijke verzorging	
Datum opgesteld	01-03-2022	
Datum vastgesteld		
Versie	1.0	

Wanneer mag je aan het examen deelnemen?

Voor de opleidingen binnen de haarverzorging (haarstylist dame) worden geen aanvullende voorwaarden gesteld voor deelname aan de examens.

De student is zelf verantwoordelijk om aan te geven wanneer hij/zij op het juiste niveau zit om de proeve van bekwaamheid met minimaal een voldoende af te kunnen ronden. De student wordt hierin geadviseerd door de coach.

Beslisregels diplomering

Examenonderdelen	Beslisregels
Beroepsgerichte examenonderdelen (kerntaken)	<p>Je voldoet aan de eisen als alle kerntaken met minimaal een voldoende zijn afgerond. Compensatie is niet mogelijk.</p> <p>Voor alle onderliggende examenresultaten geldt dat deze minimaal met een voldoende of het cijfer 5,5 moeten zijn behaald.</p>
Generieke taal- en rekenvaardigheden	<p>Hieronder staan de minimumeisen beschreven. Als je wilt examineren op een hoger niveau dan heb je daarvoor toestemming nodig van de examencommissie.</p> <p>Nederlandse taal</p> <ul style="list-style-type: none"> • Lezen en luisteren 2F: centraal examen. • spreken, gesprekken voeren en schrijven 2F : instellingsexamens. <p>Rekenen niveau 3</p> <ul style="list-style-type: none"> • instellingsexamen <p>Voor één van de generieke examenonderdelen Nederlandse taal en rekenen een eindwaardering van ten minste het cijfer 5, voor het andere genoemde generieke examenonderdeel ten minste het cijfer 6.</p>
Loopbaan en burgerschap	<p>Om te slagen voor het onderdeel loopbaan en burgerschap moet je aan alle onderdelen voldaan hebben.</p>
Beroepspraktijkvorming	<p>De beroepspraktijkvorming moet met een positieve beoordeling (voldoende) zijn voltooid, waarbij het oordeel van het leerbedrijf betrokken is.</p>
Keuzedelen	<p>Aan de eisen voor het behalen van de keuzedelen is voldaan wanneer aan alle onderstaande eisen is voldaan:</p> <ul style="list-style-type: none"> • De uren voor de keuzedelen bedragen 720 SBU. • Minimaal de helft van het aantal keuzedelen is met een voldoende afgesloten. • Het gemiddeld resultaat van de keuzedelen is minimaal 5,5. • Geen resultaat van een keuzedeel is lager dan 4,0.

Examenplan: de examenonderdelen

De planning van de examens zoals aangegeven bij de periode van afname, betreft de planning voor reguliere traject. In geval van een praktijkroute, van een maatwerktraject of OVO-inschrijving vindt de planning van de examens in overleg tussen de student en de opleiding plaats.

Beroepsgerichte examenonderdelen

De examenplannen van de beroepsgerichte examenonderdelen zijn gebaseerd op de examens van het Examenplatform UV (examenleverancier), oktober 2020

Code	Examenvorm	Exameninhoud - Werkprocessen - Vakkennis & vaardigheden	Leverancier	Periode afname ¹ & Duur examen	Plaats afname	Resultaat	Weging	Einduitslag / Uitslagprotocol
Basisdeel								
Kerntaak 1 – Haarbehandeling voorbereiden en afronden								
<i>Naam examen: Ontvangt de klant en rondt de behandeling af (PvB1)</i>								
B1K1A	Praktijkexamen	B1-K1-W1 B1-K1-W3	Examen- platform UV	BOL Leerjaar 1 BBL Leerjaar 1 Duur: 30 minuten	School/ BPV	Onvoldoende Voldoende Goed	1	Onvoldoende Voldoende Goed
<i>Naam examen: Stelt een DAB plan op en wast het haar (PvB2)</i>								
B1K1B/ B2K2A	Praktijkexamen	B1-K1-W2 B1-K2-W1	Examen- platform UV	BOL Leerjaar 1 BBL Leerjaar 1 Duur: 45 minuten	School/ BPV	Onvoldoende Voldoende Goed	1	

Code	Examenvorm	Exameninhoud - Werkprocessen - Vakkennis & vaardigheden	Leverancier	Periode afname ¹ & Duur examen	Plaats afname	Resultaat	Weging	Einduitslag / Uitslagprotocol	
Basisdeel									
Kerntaak 2 – Basis haarbehandeling uitvoeren									
<i>Naam examen: Stelt een DAB plan op en wast het haar (PvB2)</i>									
B1K2A/ B1K1B	Praktijkexamen	B1-K1-W2 B1-K2-W1	Examen- platform UV	BOL Leerjaar 1 BBL Leerjaar 1 Duur: 45 minuten	School/ BPV	Onvoldoende Voldoende Goed	1	Onvoldoende Voldoende Goed	
<i>Naam examen: Kleurt het haar (PvB3)</i>									
B1K2B	Praktijkexamen	B1-K2-W3	Examen- platform UV	BOL Leerjaar 2 BBL Leerjaar 2 Duur: 105 minuten	School	Onvoldoende Voldoende Goed	1		
<i>Naam examen: Föhnt het haar van een dame (PvB4)</i>									
B1K2C	Praktijkexamen	B1-K2-W4	Examen- platform UV	BOL Leerjaar 2 BBL Leerjaar 2 Duur: 45 minuten	School	Onvoldoende Voldoende Goed	1		
<i>Naam examen: Knipt het haar (PvB5)</i>									
B1K2D	Praktijkexamen	B1-K2-W2	Examen- platform UV	BOL Leerjaar 2 BBL Leerjaar 2 Duur: 50 minuten	School	Onvoldoende Voldoende Goed	1		

Code	Examenvorm	Exameninhoud - Werkprocessen - Vakkennis & vaardigheden	Leverancier	Periode afname ¹ & Duur examen	Plaats afname	Resultaat	Weging	Einduitslag / Uitslagprotocol	
Profieldeel 2									
Kerntaak 1 – Specialistische haarbehandeling bij dame uitvoeren									
<i>Naam examen: Snijdt het haar (PvB6D)</i>									
P2K1A	Praktijkexamen	P2-K1-W1	Examen- platform UV	BOL Leerjaar 3 BBL Leerjaar 3 Duur: 45 minuten	School	Onvoldoende Voldoende Goed	1	Onvoldoende Voldoende Goed	
<i>Naam examen: Kleurt en ontkleurt het haar van een dame (PvB 7D)</i>									
P2K1B	Praktijkexamen	P2-K1-W2	Examen- platform UV	BOL Leerjaar 3 BBL Leerjaar 3 Duur: 130 minuten	School/ BPV	Onvoldoende Voldoende Goed	1		
<i>Naam examen: Vormt het haar tijdelijk om (PvB8D)</i>									
P2K1C	Praktijkexamen	P2-K1-W3	Examen- platform UV	BOL Leerjaar 3 BBL Leerjaar 3 Duur: 80 minuten	School	Onvoldoende Voldoende Goed	1		
<i>Naam examen: Bereidt het blijvend omvormen voor (PvB9D)</i>									
P2K1D	Praktijkexamen	P2-K1-W4	Examen- platform UV	BOL Leerjaar 2 BBL Leerjaar 2	School	Onvoldoende Voldoende Goed	1		

Code	Examenvorm	Exameninhoud - Werkprocessen - Vakkennis & vaardigheden	Leverancier	Periode afname ¹ & Duur examen	Plaats afname	Resultaat	Weging	Einduitslag / Uitslagprotocol
				Duur: 75 minuten				
<i>Naam examen: Vlecht het haar en steekt het op (PvB10D)</i>								
P2K1E	Praktijkexamen	P2-K1-W5	Examen- platform UV	BOL Leerjaar 3 BBL Leerjaar 3 Duur: 85 minuten	School	Onvoldoende Voldoende Goed	1	

Examenonderdelen generieke eisen

Nederlandse taal, mbo-2 en mbo-3 Referentieniveau 2F									
Toets Code SNED2F--	Examenvorm	Vaardigheid	Niveau	Periode afname	Duur examen	Plaats afname	Resultaat + weging (1 decimaal)		Eindresultaat (geheel cijfer)
NE01	Centraal Examen	Luisteren en lezen	2F	Variabel	90 minuten	Examencentrum	Cijfer 1x		Eindcijfer
NE02A	Instellingsexamen	Gesprekken voeren	2F	Variabel	7 – 12 minuten	School	Cijfer 1x	Cijfer 1x	
NE02B	Instellingsexamen	Spreken	2F	Variabel	5 - 7 minuten	School	Cijfer 1x		
NE02C	Instellingsexamen	Schrijven	2F	Variabel	90 minuten	School	Cijfer 1x		

Het centrale examen voor Nederlands wordt geëxamineerd met het examen van het College voor Toetsen en Examens (CVTE).

De instellingsexamens voor Nederlands worden geëxamineerd met examens van Deviant.

Rekenen generiek							
Toets Code	Examenvorm	Vaardigheid	Niveau	Periode afname	Duur examen	Plaats afname	Eindresultaat (geheel cijfer)
RE01	Instellingsexamen	<ol style="list-style-type: none"> 1. Grootheden en eenheden 2. Oriëntatie in de twee- en driedimensionale wereld 3. Verhoudingen herkennen en gebruiken 4. Procenten gebruiken 5. Omgaan met kwantitatieve informatie 	Rekenen niveau 3	Variabel	90 - 120 minuten	Examencentrum	Cijfer

Het instellingsexamen rekenen wordt geëxamineerd met het examen van de Coöperatie Examen MBO. Afhankelijk van het niveau duurt het examen 90 of 120 minuten.

Onderdelen loopbaan en Burgerschap

Code SLBN3	Dimensies	Bewijsstuk	Periode afname	Plaats	Resultaat	Eindresultaat
LBD1	Dimensie Politiek-Juridisch	Summatieve eindopdracht	Gedurende opleiding	School	Voldaan / Niet voldaan	Voldaan/Niet voldaan
LBD2	Dimensie Economisch	Summatieve eindopdracht	Gedurende opleiding	School	Voldaan / Niet voldaan	
LBD3	Dimensie Sociaal-Maatschappelijk	Summatieve eindopdracht	Gedurende opleiding	School	Voldaan / Niet voldaan	
LBD4	Dimensie Vitaal Burgerschap	Summatieve eindopdracht	Gedurende opleiding	School	Voldaan / Niet voldaan	
LBD5	Loopbaan	Summatieve eindopdracht	Gedurende opleiding	School	Voldaan / Niet voldaan	

Om in aanmerking te komen voor het diploma moet aan de inspanningsverplichting van alle onderdelen van loopbaan en burgerschap zijn voldaan.

BPV-onderdeel	Beschrijving van het BPV-onderdeel	Periode	Duur	Manier van beoordelen	Resultaat
	Summatieve BPV werken als een beginnend beroepsbeoefenaar	2e leerjaar Periode 3/4	30 minuten	Eindbeoordelingsgesprek met BPV-begeleider, BPV docent en student. Bewijs; eindbeoordelingsformulier	Voldoende / Onvoldoende .

Om in aanmerking te komen voor het diploma moet de beroepspraktijkvorming met een positieve beoordeling (voldoende) zijn afgesloten, waarbij het oordeel van het leerbedrijf betrokken is.

Examenonderdelen keuzedelen

De examens van de keuzedelen zijn ondergebracht in een apart examenplan Keuzedelen. In dit examenplan is van alle keuzedelen die aangeboden worden door cluster ZWU aangegeven op welke wijze het keuzedeel wordt afgesloten. Indien er sprake is van configuraties, zijn deze beschreven in de OER.



Examenplan behorend bij de
onderwijs- en examenregeling van de opleiding:
Haarstylist heer

Opleidingsdomein	Uiterlijke verzorging	
Kwalificatiedossier	Haarverzorging	
Kwalificatie(s)	25643	
Niveau(s)	3	
Leerweg(en)	BOL, BBL & OVO	
Cohort	2022	
Nominale studieduur (SBU)	4800	
Ingangsdatum	01-08-2022	
Expiratiedatum	31-07-2026	
Team	Uiterlijke verzorging	
Datum opgesteld	01-03-2022	
Datum vastgesteld		
Versie	1.0	

Wanneer mag je aan het examen deelnemen?

Voor de opleidingen binnen de haarverzorging (haarstylist heer) worden geen aanvullende voorwaarden gesteld voor deelname aan de examens.

De student is zelf verantwoordelijk om aan te geven wanneer hij/zij op het juiste niveau zit om de proeve van bekwaamheid met minimaal een voldoende af te kunnen ronden. De student wordt hierin geadviseerd door de coach.

Beslisregels diplomering

Examenonderdelen	Beslisregels
Beroepsgerichte examenonderdelen (kerntaken)	<p>Je voldoet aan de eisen als alle kerntaken met minimaal een voldoende zijn afgerond. Compensatie is niet mogelijk.</p> <p>Voor alle onderliggende examenresultaten geldt dat deze minimaal met een voldoende of het cijfer 5,5 moeten zijn behaald.</p>
Generieke taal- en rekenvaardigheden	<p>Hieronder staan de minimumeisen beschreven. Als je wilt examineren op een hoger niveau dan heb je daarvoor toestemming nodig van de examencommissie.</p> <p>Nederlandse taal</p> <ul style="list-style-type: none"> • Lezen en luisteren 2F: centraal examen. • spreken, gesprekken voeren en schrijven 2F : instellingsexamens. <p>Rekenen niveau 3</p> <ul style="list-style-type: none"> • instellingsexamen <p>Voor één van de generieke examenonderdelen Nederlandse taal en rekenen een eindwaardering van ten minste het cijfer 5, voor het andere genoemde generieke examenonderdeel ten minste het cijfer 6.</p>
Loopbaan en burgerschap	Om te slagen voor het onderdeel loopbaan en burgerschap moet je aan alle onderdelen voldaan hebben.
Beroepspraktijkvorming	De beroepspraktijkvorming moet met een positieve beoordeling (voldoende) zijn voltooid, waarbij het oordeel van het leerbedrijf betrokken is.
Keuzedelen	<p>Aan de eisen voor het behalen van de keuzedelen is voldaan wanneer aan alle onderstaande eisen is voldaan:</p> <ul style="list-style-type: none"> • De uren voor de keuzedelen bedragen 720 SBU. • Minimaal de helft van het aantal keuzedelen is met een voldoende afgesloten. • Het gemiddeld resultaat van de keuzedelen is minimaal 5,5. • Geen resultaat van een keuzedeel is lager dan 4,0.

Examenplan: de examenonderdelen

De planning van de examens zoals aangegeven bij de periode van afname, betreft de planning voor reguliere traject. In geval van een praktijkroute, van een maatwerktraject of OVO-inschrijving vindt de planning van de examens in overleg tussen de student en de opleiding plaats.

Beroepsgerichte examenonderdelen

De examenplannen van de beroepsgerichte examenonderdelen zijn gebaseerd op de examens van het Examenplatform UV (examenleverancier), oktober 2020

Code	Examenvorm	Exameninhoud - Werkprocessen - Vakkennis & vaardigheden	Leverancier	Periode afname ¹ & Duur examen	Plaats afname	Resultaat	Weging	Einduitslag / Uitslagprotocol
Basisdeel								
Kerntaak 1 – Haarbehandeling voorbereiden en afronden								
<i>Naam examen: Ontvangt de klant en rondt de behandeling af (PvB1)</i>								
B1K1A	Praktijkexamen	B1-K1-W1 B1-K1-W3	Examen- platform UV	BOL Leerjaar 1 BBL Leerjaar 1 Duur: 30 minuten	School/ BPV	Onvoldoende Voldoende Goed	1	Onvoldoende Voldoende Goed
<i>Naam examen: Stelt een DAB plan op en wast het haar (PvB2)</i>								
B1K1B/ B2K2A	Praktijkexamen	B1-K1-W2 B1-K2-W1	Examen- platform UV	BOL Leerjaar 1 BBL Leerjaar 1 Duur: 45 minuten	School/ BPV	Onvoldoende Voldoende Goed	1	

Code	Examenvorm	Exameninhoud - Werkprocessen - Vakkennis & vaardigheden	Leverancier	Periode afname ¹ & Duur examen	Plaats afname	Resultaat	Weging	Einduitslag / Uitslagprotocol	
Basisdeel									
Kerntaak 2 – Basis haarbehandeling uitvoeren									
<i>Naam examen: Stelt een DAB plan op en wast het haar (PvB2)</i>									
B1K2A/ B1K1B	Praktijkexamen	B1-K1-W2 B1-K2-W1	Examen- platform UV	BOL Leerjaar 1 BBL Leerjaar 1 Duur: 45 minuten	School/ BPV	Onvoldoende Voldoende Goed	1	Onvoldoende Voldoende Goed	
<i>Naam examen: Kleurt het haar (PvB3)</i>									
B1K2B	Praktijkexamen	B1-K2-W3	Examen- platform UV	BOL Leerjaar 2 BBL Leerjaar 2 Duur: 105 minuten	School	Onvoldoende Voldoende Goed	1		
<i>Naam examen: Föhnt het haar van een dame (PvB4)</i>									
B1K2C	Praktijkexamen	B1-K2-W4	Examen- platform UV	BOL Leerjaar 2 BBL Leerjaar 2 Duur: 45 minuten	School	Onvoldoende Voldoende Goed	1		
<i>Naam examen: Knipt het haar (PvB5)</i>									
B1K2D	Praktijkexamen	B1-K2-W2	Examen- platform UV	BOL Leerjaar 2 BBL Leerjaar 2 Duur: 50 minuten	School	Onvoldoende Voldoende Goed	1		

Code	Examenvorm	Exameninhoud - Werkprocessen - Vakkennis & vaardigheden	Leverancier	Periode afname ¹ & Duur examen	Plaats afname	Resultaat	Weging	Einduitslag / Uitslagprotocol	
Profieldeel 3									
Kerntaak 1 – Specialistische haarbehandeling bij heer uitvoeren									
<i>Naam examen: Knipt en snijdt het haar van een gedekt model (PvB6H)</i>									
P3K1A	Praktijkexamen	P3-K1-W1	Examen- platform UV	BOL Leerjaar 3 BBL Leerjaar 3 Duur: 50 minuten	School	Onvoldoende Voldoende Goed	1	Onvoldoende Voldoende Goed	
<i>Naam examen: Knipt en stylet het haar van een kort model (PvB7H)</i>									
P3K1B	Praktijkexamen	P3-K1-W2	Examen- platform UV	BOL Leerjaar 3 BBL Leerjaar 3 Duur: 50 minuten	School	Onvoldoende Voldoende Goed	1		
<i>Naam examen: Föhnt het haar van een gedekt model (PvB8H)</i>									
P3K1C	Praktijkexamen	P3-K1-W3	Examen- platform UV	BOL Leerjaar 3 BBL Leerjaar 3 Duur: 35 minuten	School	Onvoldoende Voldoende Goed	1		
<i>Naam examen: Bereidt het blijvend omvormen voor (PvB9H)</i>									
P3K1D	Praktijkexamen	P3-K1-W4	Examen- platform UV	BOL Leerjaar 2 BBL Leerjaar 2	School/ BPV	Onvoldoende Voldoende Goed	1		

Code	Examenvorm	Exameninhoud - Werkprocessen - Vakkennis & vaardigheden	Leverancier	Periode afname ¹ & Duur examen	Plaats afname	Resultaat	Weging	Einduitslag / Uitslagprotocol
				Duur: 50 minuten				
<i>Naam examen: Scheert en masseert de huid (PvB10H)</i>								
P3K1E	Praktijkexamen	P3-K1-W5	Examen- platform UV	BOL Leerjaar 3 BBL Leerjaar 3 Duur: 80 minuten	School/ BPV	Onvoldoende Voldoende Goed	1	

Examenonderdelen generieke eisen

Nederlandse taal, mbo-2 en mbo-3 Referentieniveau 2F									
Toets Code SNED2F--	Examenvorm	Vaardigheid	Niveau	Periode afname	Duur examen	Plaats afname	Resultaat + weging (1 decimaal)		Eindresultaat (geheel cijfer)
NE01	Centraal Examen	Luisteren en lezen	2F	Variabel	90 minuten	Examencentrum	Cijfer 1x		Eindcijfer
NE02A	Instellingsexamen	Gesprekken voeren	2F	Variabel	7 – 12 minuten	School	Cijfer 1x	Cijfer 1x	
NE02B	Instellingsexamen	Spreken	2F	Variabel	5 - 7 minuten	School	Cijfer 1x		
NE02C	Instellingsexamen	Schrijven	2F	Variabel	90 minuten	School	Cijfer 1x		

Het centrale examen voor Nederlands wordt geëxamineerd met het examen van het College voor Toetsen en Examens (CVTE).

De instellingsexamens voor Nederlands worden geëxamineerd met examens van Deviant.

Rekenen generiek							
Toets Code	Examenvorm	Vaardigheid	Niveau	Periode afname	Duur examen	Plaats afname	Eindresultaat (geheel cijfer)
RE01	Instellingsexamen	1. Grootheden en eenheden 2. Oriëntatie in de twee- en driedimensionale wereld 3. Verhoudingen herkennen en gebruiken 4. Procenten gebruiken 5. Omgaan met kwantitatieve informatie	Rekenen niveau 3	Variabel	90 - 120 minuten	Examencentrum	Cijfer

Het instellingsexamen rekenen wordt geëxamineerd met het examen van de Coöperatie Examen MBO. Afhankelijk van het niveau duurt het examen 90 of 120 minuten.

Onderdelen loopbaan en Burgerschap

Code SLBN3	Dimensies	Bewijsstuk	Periode afname	Plaats	Resultaat	Eindresultaat
LBD1	Dimensie Politiek-Juridisch	Summatieve eindopdracht	Gedurende opleiding	School	Voldaan / Niet voldaan	Voldaan/Niet voldaan
LBD2	Dimensie Economisch	Summatieve eindopdracht	Gedurende opleiding	School	Voldaan / Niet voldaan	
LBD3	Dimensie Sociaal-Maatschappelijk	Summatieve eindopdracht	Gedurende opleiding	School	Voldaan / Niet voldaan	
LBD4	Dimensie Vitaal Burgerschap	Summatieve eindopdracht	Gedurende opleiding	School	Voldaan / Niet voldaan	
LBD5	Loopbaan	Summatieve eindopdracht	Gedurende opleiding	School	Voldaan / Niet voldaan	

Om in aanmerking te komen voor het diploma moet aan de inspanningsverplichting van alle onderdelen van loopbaan en burgerschap zijn voldaan.

BPV-onderdeel	Beschrijving van het BPV-onderdeel	Periode	Duur	Manier van beoordelen	Resultaat
	Summatieve BPV werken als een beginnend beroepsbeoefenaar	2e leerjaar Periode 3/4	30 minuten	Eindbeoordelingsgesprek met BPV-begeleider, BPV docent en student. Bewijs; eindbeoordelingsformulier	Voldoende / Onvoldoende .

Om in aanmerking te komen voor het diploma moet de beroepspraktijkvorming met een positieve beoordeling (voldoende) zijn afgesloten, waarbij het oordeel van het leerbedrijf betrokken is.

Examenonderdelen keuzedelen

De examens van de keuzedelen zijn ondergebracht in een apart examenplan Keuzedelen. In dit examenplan is van alle keuzedelen die aangeboden worden door cluster ZWU aangegeven op welke wijze het keuzedeel wordt afgesloten. Indien er sprake is van configuraties, zijn deze beschreven in de OER.



Examenplan behorend bij de
onderwijs- en examenregeling van de opleiding:
Salonmanager dame

Opleidingsdomein	Uiterlijke verzorging	
Kwalificatiedossier	Haarverzorging	
Kwalificatie(s)	25644	
Niveau(s)	4	
Leerweg(en)	BOL, BBL & OVO	
Cohort	2022	
Nominale studieduur (SBU)	4800	
Ingangsdatum	01-08-2022	
Expiratiedatum	31-07-2026	
Team	Uiterlijke verzorging	
Datum opgesteld	01-03-2022	
Datum vastgesteld		
Versie	1.0	

Wanneer mag je aan het examen deelnemen?

Voor de opleidingen binnen de haarverzorging (salonmanager dame) worden geen aanvullende voorwaarden gesteld voor deelname aan de examens.

De student is zelf verantwoordelijk om aan te geven wanneer hij/zij op het juiste niveau zit om de proeve van bekwaamheid met minimaal een voldoende af te kunnen ronden. De student wordt hierin geadviseerd door de coach.

Beslisregels diplomering

Examenonderdelen	Beslisregels
Beroepsgerichte examenonderdelen (kerntaken)	<p>Je voldoet aan de eisen als alle kerntaken met minimaal een voldoende zijn afgerond. Compensatie is niet mogelijk.</p> <p>Voor alle onderliggende examenresultaten geldt dat deze minimaal met een voldoende of het cijfer 5,5 moeten zijn behaald.</p>
Generieke taal- en rekenvaardigheden	<p>Hieronder staan de minimumeisen beschreven. Als je wilt examineren op een hoger niveau dan heb je daarvoor toestemming nodig van de examencommissie.</p> <p>Nederlandse taal</p> <ul style="list-style-type: none"> • lezen en luisteren 3F: centraal examen. • spreken, gesprekken voeren en schrijven 3F : instellingsexamens. <p>Engelse taal</p> <ul style="list-style-type: none"> • lezen en luisteren B1: centraal examen. • spreken, gesprekken voeren en schrijven A2: instellingsexamens. <p>Rekenen niveau 4</p> <ul style="list-style-type: none"> • instellingsexamen. <p>Voor één van de generieke examenonderdelen Engels, Nederlandse taal en rekenen een eindwaardering van ten minste het cijfer 5, voor de andere genoemde generieke examenonderdelen ten minste het cijfer 6.</p>
Loopbaan en burgerschap	<p>Om te slagen voor het onderdeel loopbaan en burgerschap moet je aan alle onderdelen voldaan hebben.</p>
Beroepspraktijkvorming	<p>De beroepspraktijkvorming moet met een positieve beoordeling (voldoende) zijn voltooid, waarbij het oordeel van het leerbedrijf betrokken is.</p>
Keuzedelen	<p>Aan de eisen voor het behalen van de keuzedelen is voldaan wanneer aan alle onderstaande eisen is voldaan:</p> <ul style="list-style-type: none"> • De uren voor de keuzedelen bedragen 720 SBU. • Minimaal de helft van het aantal keuzedelen is met een voldoende afgesloten. • Het gemiddeld resultaat van de keuzedelen is minimaal 5,5. • Geen resultaat van een keuzedeel is lager dan 4,0.

Examenplan: de examenonderdelen

De planning van de examens zoals aangegeven bij de periode van afname, betreft de planning voor reguliere traject. In geval van een praktijkroute, van een maatwerktraject of OVO-inschrijving vindt de planning van de examens in overleg tussen de student en de opleiding plaats.

Beroepsgerichte examenonderdelen

De examenplannen van de beroepsgerichte examenonderdelen zijn gebaseerd op de examens van het Examenplatform UV (examenleverancier), oktober 2020

Code	Examenvorm	Exameninhoud - Werkprocessen - Vakkennis & vaardigheden	Leverancier	Periode afname ¹ & Duur examen	Plaats afname	Resultaat	Weging	Einduitslag / Uitslagprotocol
Basisdeel								
Kerntaak 1 – Haarbehandeling voorbereiden en afronden								
<i>Naam examen: Ontvangt de klant en rondt de behandeling af (PvB1)</i>								
B1K1A	Praktijkexamen	B1-K1-W1 B1-K1-W3	Examen- platform UV	BOL Leerjaar 1 BBL Leerjaar 1 Duur: 30 minuten	School/ BPV	Onvoldoende Voldoende Goed	1	Onvoldoende Voldoende Goed
<i>Naam examen: Stelt een DAB plan op en wast het haar (PvB2)</i>								
B1K1B/ B2K2A	Praktijkexamen	B1-K1-W2 B1-K2-W1	Examen- platform UV	BOL Leerjaar 1 BBL Leerjaar 1 Duur: 45 minuten	School/ BPV	Onvoldoende Voldoende Goed	1	

Code	Examenvorm	Exameninhoud - Werkprocessen - Vakkennis & vaardigheden	Leverancier	Periode afname ¹ & Duur examen	Plaats afname	Resultaat	Weging	Einduitslag / Uitslagprotocol	
Basisdeel									
Kerntaak 2 – Basis haarbehandeling uitvoeren									
<i>Naam examen: Stelt een DAB plan op en wast het haar (PvB2)</i>									
B1K2A/ B1K1B	Praktijkexamen	B1-K1-W2 B1-K2-W1	Examen- platform UV	BOL Leerjaar 1 BBL Leerjaar 1 Duur: 45 minuten	School/ BPV	Onvoldoende Voldoende Goed	1	Onvoldoende Voldoende Goed	
<i>Naam examen: Kleurt het haar (PvB3)</i>									
B1K2B	Praktijkexamen	B1-K2-W3	Examen- platform UV	BOL Leerjaar 2 BBL Leerjaar 2 Duur: 105 minuten	School	Onvoldoende Voldoende Goed	1		
<i>Naam examen: Föhnt het haar van een dame (PvB4)</i>									
B1K2C	Praktijkexamen	B1-K2-W4	Examen- platform UV	BOL Leerjaar 2 BBL Leerjaar 2 Duur: 45 minuten	School	Onvoldoende Voldoende Goed	1		
<i>Naam examen: Knipt het haar (PvB5)</i>									
B1K2D	Praktijkexamen	B1-K2-W2	Examen- platform UV	BOL Leerjaar 2 BBL Leerjaar 2 Duur: 50 minuten	School	Onvoldoende Voldoende Goed	1		

Code	Examenvorm	Exameninhoud - Werkprocessen - Vakkennis & vaardigheden	Leverancier	Periode afname ¹ & Duur examen	Plaats afname	Resultaat	Weging	Einduitslag / Uitslagprotocol	
Profieldeel 4									
Kerntaak 1 – Specialistische haarbehandeling bij dame uitvoeren									
<i>Naam examen: Snijdt het haar (PvB6D)</i>									
P4K1A	Praktijkexamen	P4-K1-W1	Examen- platform UV	BOL Leerjaar 3 BBL Leerjaar 3 Duur: 45 minuten	School	Onvoldoende Voldoende Goed	1	Onvoldoende Voldoende Goed	
<i>Naam examen: Kleurt en ontkleurt het haar van een dame (PvB 7D)</i>									
P4K1B	Praktijkexamen	P4-K1-W2	Examen- platform UV	BOL Leerjaar 3 BBL Leerjaar 3 Duur: 130 minuten	School/ BPV	Onvoldoende Voldoende Goed	1		
<i>Naam examen: Vormt het haar tijdelijk om (PvB8D)</i>									
P4K1C	Praktijkexamen	P4-K1-W3	Examen- platform UV	BOL Leerjaar 3 BBL Leerjaar 3 Duur: 80 minuten	School	Onvoldoende Voldoende Goed	1		
<i>Naam examen: Bereidt het blijvend omvormen voor (PvB9D)</i>									
P4K1D	Praktijkexamen	P4-K1-W4	Examen- platform UV	BOL Leerjaar 2 BBL Leerjaar 2	School	Onvoldoende Voldoende Goed	1		

Code	Examenvorm	Exameninhoud - Werkprocessen - Vakkennis & vaardigheden	Leverancier	Periode afname ¹ & Duur examen	Plaats afname	Resultaat	Weging	Einduitslag / Uitslagprotocol
				Duur: 75 minuten				
<i>Naam examen: Vlecht het haar en steekt het op (PvB10D)</i>								
P4K1E	Praktijkexamen	P4-K1-W5	Examen- platform UV	BOL Leerjaar 3 BBL Leerjaar 3 Duur: 85 minuten	School	Onvoldoende Voldoende Goed	1	

Code	Examenvorm	Exameninhoud - Werkprocessen - Vakkennis & vaardigheden - Duur examen	Leverancier	Periode afname	Plaats afname	Resultaat	Weging	Einduitslag / Uitslagprotocol	
Profieldeel 4									
Kerntaak 2 – Een kapsalon leiden									
<i>Naam examen: Ondernemerschap (PvB11)</i>									
P4K2A	PvB	P4-K1-W1 P2-K1-W2 P2-K1-W3 Duur: Ondernemingsplan: 40-60 uur Pitch en presentatie: 6-10 minuten Panelgesprek: 15-20 minuten	Examen- platform UV	BOL Leerjaar 3 BBL Leerjaar 3	School	Onvoldoende Voldoende Goed	1	Onvoldoende Voldoende Goed	
<i>Naam examen: Ontwikkelen haarmodelijn (PvB12)</i>									
P4K2B	PvB	P2-K1-W4 Duur: Ontwikkelen trendboek: 15-30 uur Presenteren kapsels: 12-18 minuten	Examen- platform UV	BOL Leerjaar 3 BBL Leerjaar 3	School	Onvoldoende Voldoende Goed	1		
<i>Naam examen: Verzorgen van een vaktechnische training (PvB13D)</i>									
P4K2C	PvB	P2-K1-W5 Duur: Ontwikkelen training: 180 minuten Uitvoeren training: 30-40 minuten	Examen- platform UV	BOL Leerjaar 3 BBL Leerjaar 3	School	Onvoldoende Voldoende Goed	1		

Examenonderdelen generieke eisen

Nederlandse taal, mbo-4 Referentieniveau 3F									
Toets Code SNED3F---	Examenvorm	Vaardigheid	Niveau	Periode afname	Duur examen	Plaats afname	Resultaat + weging (1 decimaal)		Eindresultaat (geheel cijfer)
NE01	Centraal Examen	Luisteren en lezen	3F	Variabel	120 minuten	Examencentrum	Cijfer 1x		Eindcijfer
NE02A	Instellingsexamen	Gesprekken voeren	3F	Variabel	10 - 15 minuten	School	Cijfer 1x	Cijfer 1x	
NE02B	Instellingsexamen	Spreken	3F	Variabel	8 - 10 minuten	School	Cijfer 1x		
NE02C	Instellingsexamen	Schrijven	3F	Variabel	120 minuten	School	Cijfer 1x		

Het centrale examens voor Nederlands wordt geëxamineerd met het examen van het College voor Toetsen en Examens (CVTE).

De instellingsexamens voor Nederlands worden geëxamineerd met examens van Deviant.

Engels generiek									
Toets Code SENGN4B1A2	Examenvorm	Vaardigheid	Niveau	Periode afname	Duur examen	Plaats afname	Resultaat + weging (1 decimaal)		Eindresultaat (geheel cijfer)
EN01	Centraal Examen (digitaal)	Luisteren en lezen	B1	Variabel	90 minuten	Examencentrum	Cijfer 1x		Eindcijfer
EN02A	Instellingsexamen (digitaal)	Gesprekken voeren	A2	Variabel	60 minuten	School	Cijfer 1x	Cijfer 1x	
EN02B		Spreken	A2			School	Cijfer 1x		
EN02C		Schrijven	A2			School	Cijfer 1x		

Het centrale examens voor Engels wordt geëxamineerd met het examen van het College voor Toetsen en Examens (CVTE).

De instellingsexamens gesprekken voeren, spreken en schrijven worden geëxamineerd met examens van Pearson (SEE MBO). Deze drie taalvaardigheid worden in met behulp van één (digitaal) examen geëxamineerd.

Rekenen generiek							
Toets Code	Examenvorm	Vaardigheid	Niveau	Periode afname	Duur examen	Plaats afname	Eindresultaat (geheel cijfer)
RE01	Instellingsexamen	1. Grootheden en eenheden 2. Oriëntatie in de twee- en driedimensionale wereld 3. Verhoudingen herkennen en gebruiken 4. Procenten gebruiken 5. Omgaan met kwantitatieve informatie	Rekenen niveau 4	Variabel	90 - 120 minuten	Examencentrum	Cijfer

Het instellingsexamen rekenen wordt geëxamineerd met het examen van de Coöperatie Examen MBO. Afhankelijk van het niveau duurt het examen 90 of 120 minuten.

Onderdelen loopbaan en Burgerschap

Code SLBN3	Dimensies	Bewijsstuk	Periode afname	Plaats	Resultaat	Eindresultaat
LBD1	Dimensie Politiek-Juridisch	Summatieve eindopdracht	Gedurende opleiding	School	Voldaan / Niet voldaan	Voldaan/Niet voldaan
LBD2	Dimensie Economisch	Summatieve eindopdracht	Gedurende opleiding	School	Voldaan / Niet voldaan	
LBD3	Dimensie Sociaal-Maatschappelijk	Summatieve eindopdracht	Gedurende opleiding	School	Voldaan / Niet voldaan	
LBD4	Dimensie Vitaal Burgerschap	Summatieve eindopdracht	Gedurende opleiding	School	Voldaan / Niet voldaan	
LBD5	Loopbaan	Summatieve eindopdracht	Gedurende opleiding	School	Voldaan / Niet voldaan	

Om in aanmerking te komen voor het diploma moet aan de inspanningsverplichting van alle onderdelen van loopbaan en burgerschap zijn voldaan.

BPV-onderdeel	Beschrijving van het BPV-onderdeel	Periode	Duur	Manier van beoordelen	Resultaat
	Summatieve BPV werken als een beginnend beroepsbeoefenaar	2e leerjaar Periode 3/4	30 minuten	Eindbeoordelingsgesprek met BPV-begeleider, BPV docent en student. Bewijs; eindbeoordelingsformulier	Voldoende / Onvoldoende .

Om in aanmerking te komen voor het diploma moet de beroepspraktijkvorming met een positieve beoordeling (voldoende) zijn afgesloten, waarbij het oordeel van het leerbedrijf betrokken is.

Examenonderdelen keuzedelen

De examens van de keuzedelen zijn ondergebracht in een apart examenplan Keuzedelen. In dit examenplan is van alle keuzedelen die aangeboden worden door cluster ZWU aangegeven op welke wijze het keuzedeel wordt afgesloten. Indien er sprake is van configuraties, zijn deze beschreven in de OER.



Examenplan behorend bij de
onderwijs- en examenregeling van de opleiding:
Salonmanager heer

Opleidingsdomein	Uiterlijke verzorging	
Kwalificatiedossier	Haarverzorging	
Kwalificatie(s)	25645	
Niveau(s)	3	
Leerweg(en)	BOL, BBL & OVO	
Cohort	2022	
Nominale studieduur (SBU)	4800	
Ingangsdatum	01-08-2022	
Expiratiedatum	31-07-2026	
Team	Uiterlijke verzorging	
Datum opgesteld	01-03-2022	
Datum vastgesteld		
Versie	1.0	

Wanneer mag je aan het examen deelnemen?

Voor de opleidingen binnen de haarverzorging (salonmanager heer) worden geen aanvullende voorwaarden gesteld voor deelname aan de examens.

De student is zelf verantwoordelijk om aan te geven wanneer hij/zij op het juiste niveau zit om de proeve van bekwaamheid met minimaal een voldoende af te kunnen ronden. De student wordt hierin geadviseerd door de coach.

Beslisregels diplomering

Examenonderdelen	Beslisregels
Beroepsgerichte examenonderdelen (kerntaken)	<p>Je voldoet aan de eisen als alle kerntaken met minimaal een voldoende zijn afgerond. Compensatie is niet mogelijk.</p> <p>Voor alle onderliggende examenresultaten geldt dat deze minimaal met een voldoende of het cijfer 5,5 moeten zijn behaald.</p>
Generieke taal- en rekenvaardigheden	<p>Hieronder staan de minimumeisen beschreven. Als je wilt examineren op een hoger niveau dan heb je daarvoor toestemming nodig van de examencommissie.</p> <p>Nederlandse taal</p> <ul style="list-style-type: none"> • lezen en luisteren 3F: centraal examen. • spreken, gesprekken voeren en schrijven 3F : instellingsexamens. <p>Engelse taal</p> <ul style="list-style-type: none"> • lezen en luisteren B1: centraal examen. • spreken, gesprekken voeren en schrijven A2: instellingsexamens. <p>Rekenen niveau 4</p> <ul style="list-style-type: none"> • instellingsexamen. <p>Voor één van de generieke examenonderdelen Engels, Nederlandse taal en rekenen een eindwaardering van ten minste het cijfer 5, voor de andere genoemde generieke examenonderdelen ten minste het cijfer 6.</p>
Loopbaan en burgerschap	<p>Om te slagen voor het onderdeel loopbaan en burgerschap moet je aan alle onderdelen voldaan hebben.</p>
Beroepspraktijkvorming	<p>De beroepspraktijkvorming moet met een positieve beoordeling (voldoende) zijn voltooid, waarbij het oordeel van het leerbedrijf betrokken is.</p>
Keuzedelen	<p>Aan de eisen voor het behalen van de keuzedelen is voldaan wanneer aan alle onderstaande eisen is voldaan:</p> <ul style="list-style-type: none"> • De uren voor de keuzedelen bedragen 720 SBU. • Minimaal de helft van het aantal keuzedelen is met een voldoende afgesloten. • Het gemiddeld resultaat van de keuzedelen is minimaal 5,5. • Geen resultaat van een keuzedeel is lager dan 4,0.

Examenplan: de examenonderdelen

De planning van de examens zoals aangegeven bij de periode van afname, betreft de planning voor reguliere traject. In geval van een praktijkroute, van een maatwerktraject of OVO-inschrijving vindt de planning van de examens in overleg tussen de student en de opleiding plaats.

Beroepsgerichte examenonderdelen

De examenplannen van de beroepsgerichte examenonderdelen zijn gebaseerd op de examens van het Examenplatform UV (examenleverancier), oktober 2020

Code	Examenvorm	Exameninhoud - Werkprocessen - Vakkennis & vaardigheden	Leverancier	Periode afname ¹ & Duur examen	Plaats afname	Resultaat	Weging	Einduitslag / Uitslagprotocol
Basisdeel								
Kerntaak 1 – Haarbehandeling voorbereiden en afronden								
<i>Naam examen: Ontvangt de klant en rondt de behandeling af (PvB1)</i>								
B1K1A	Praktijkexamen	B1-K1-W1 B1-K1-W3	Examen- platform UV	BOL Leerjaar 1 BBL Leerjaar 1 Duur: 30 minuten	School/ BPV	Onvoldoende Voldoende Goed	1	Onvoldoende Voldoende Goed
<i>Naam examen: Stelt een DAB plan op en wast het haar (PvB2)</i>								
B1K1B/ B2K2A	Praktijkexamen	B1-K1-W2 B1-K2-W1	Examen- platform UV	BOL Leerjaar 1 BBL Leerjaar 1 Duur: 45 minuten	School/ BPV	Onvoldoende Voldoende Goed	1	

Code	Examenvorm	Exameninhoud - Werkprocessen - Vakkennis & vaardigheden	Leverancier	Periode afname ¹ & Duur examen	Plaats afname	Resultaat	Weging	Einduitslag / Uitslagprotocol	
Basisdeel									
Kerntaak 2 – Basis haarbehandeling uitvoeren									
<i>Naam examen: Stelt een DAB plan op en wast het haar (PvB2)</i>									
B1K2A/ B1K1B	Praktijkexamen	B1-K1-W2 B1-K2-W1	Examen- platform UV	BOL Leerjaar 1 BBL Leerjaar 1 Duur: 45 minuten	School/ BPV	Onvoldoende Voldoende Goed	1	Onvoldoende Voldoende Goed	
<i>Naam examen: Kleurt het haar (PvB3)</i>									
B1K2B	Praktijkexamen	B1-K2-W3	Examen- platform UV	BOL Leerjaar 2 BBL Leerjaar 2 Duur: 105 minuten	School	Onvoldoende Voldoende Goed	1		
<i>Naam examen: Föhnt het haar van een dame (PvB4)</i>									
B1K2C	Praktijkexamen	B1-K2-W4	Examen- platform UV	BOL Leerjaar 2 BBL Leerjaar 2 Duur: 45 minuten	School	Onvoldoende Voldoende Goed	1		
<i>Naam examen: Knipt het haar (PvB5)</i>									
B1K2D	Praktijkexamen	B1-K2-W2	Examen- platform UV	BOL Leerjaar 2 BBL Leerjaar 2 Duur: 50 minuten	School	Onvoldoende Voldoende Goed	1		

Code	Examenvorm	Exameninhoud - Werkprocessen - Vakkennis & vaardigheden	Leverancier	Periode afname ¹ & Duur examen	Plaats afname	Resultaat	Weging	Einduitslag / Uitslagprotocol	
Profieldeel 5									
Kerntaak 1 – Specialistische haarbehandeling bij heer uitvoeren									
<i>Naam examen: Knipt en snijdt het haar van een gedekt model (PvB6H)</i>									
P5K1A	Praktijkexamen	P5-K1-W1	Examen- platform UV	BOL Leerjaar 3 BBL Leerjaar 3 Duur: 50 minuten	School	Onvoldoende Voldoende Goed	1	Onvoldoende Voldoende Goed	
<i>Naam examen: Knipt en stylet het haar van een kort model (PvB7H)</i>									
P5K1B	Praktijkexamen	P5-K1-W2	Examen- platform UV	BOL Leerjaar 3 BBL Leerjaar 3 Duur: 50 minuten	School	Onvoldoende Voldoende Goed	1		
<i>Naam examen: Föhnt het haar van een gedekt model (PvB8H)</i>									
P5K1C	Praktijkexamen	P5-K1-W3	Examen- platform UV	BOL Leerjaar 3 BBL Leerjaar 3 Duur: 35 minuten	School	Onvoldoende Voldoende Goed	1		
<i>Naam examen: Bereidt het blijvend omvormen voor (PvB9H)</i>									
P5K1D	Praktijkexamen	P5-K1-W4	Examen- platform UV	BOL Leerjaar 2 BBL Leerjaar 2	School/ BPV	Onvoldoende Voldoende Goed	1		

Code	Examenvorm	Exameninhoud - Werkprocessen - Vakkennis & vaardigheden	Leverancier	Periode afname ¹ & Duur examen	Plaats afname	Resultaat	Weging	Einduitslag / Uitslagprotocol
				Duur: 50 minuten				
<i>Naam examen: Scheert en masseert de huid (PvB10H)</i>								
P5K1E	Praktijkexamen	P5-K1-W5	Examen- platform UV	BOL Leerjaar 3 BBL Leerjaar 3 Duur: 80 minuten	School/ BPV	Onvoldoende Voldoende Goed	1	

Code	Examenvorm	Exameninhoud	Leverancier	Periode afname	Plaats afname	Resultaat	Weging	Einduitslag / Uitslagprotocol	
		<ul style="list-style-type: none"> - Werkprocessen - Vakkennis & vaardigheden - Duur examen 							
Profieldeel 5									
Kerntaak 2 – Een kapsalon leiden									
<i>Naam examen: Ondernemerschap (PvB11)</i>									
P5K2A	PvB	P5-K1-W1 P5-K1-W2 P5-K1-W3 Duur: Ondernemingsplan: 40-60 uur Pitch en presentatie: 6-10 minuten Panelgesprek: 15-20 minuten	Examen- platform UV	BOL Leerjaar 3 BBL Leerjaar 3	School	Onvoldoende Voldoende Goed	1	Onvoldoende Voldoende Goed	
<i>Naam examen: Ontwikkelen haarmodelijn (PvB12)</i>									
P5K2B	PvB	P5-K1-W4 Duur: Ontwikkelen trendboek: 15-30 uur Presenteren kapsels: 12-18 minuten	Examen- platform UV	BOL Leerjaar 3 BBL Leerjaar 3	School	Onvoldoende Voldoende Goed	1		
<i>Naam examen: Verzorgen van een vaktechnische training (PvB13D)</i>									
P5K2C	PvB	P5-K1-W5 Duur: Ontwikkelen training: 180 minuten Uitvoeren training: 30-40 minuten	Examen- platform UV	BOL Leerjaar 3 BBL Leerjaar 3	School	Onvoldoende Voldoende Goed	1		

Examenonderdelen generieke eisen

Nederlandse taal, mbo-4 Referentieniveau 3F									
Toets Code SNED3F---	Examenvorm	Vaardigheid	Niveau	Periode afname	Duur examen	Plaats afname	Resultaat + weging (1 decimaal)		Eindresultaat (geheel cijfer)
NE01	Centraal Examen	Luisteren en lezen	3F	Variabel	120 minuten	Examencentrum	Cijfer 1x		Eindcijfer
NE02A	Instellingsexamen	Gesprekken voeren	3F	Variabel	10 - 15 minuten	School	Cijfer 1x	Cijfer 1x	
NE02B	Instellingsexamen	Spreken	3F	Variabel	8 - 10 minuten	School	Cijfer 1x		
NE02C	Instellingsexamen	Schrijven	3F	Variabel	120 minuten	School	Cijfer 1x		

Het centrale examens voor Nederlands wordt geëxamineerd met het examen van het College voor Toetsen en Examens (CVTE).

De instellingsexamens voor Nederlands worden geëxamineerd met examens van Deviant.

Engels generiek									
Toets Code SENGN4B1A2	Examenvorm	Vaardigheid	Niveau	Periode afname	Duur examen	Plaats afname	Resultaat + weging (1 decimaal)		Eindresultaat (geheel cijfer)
EN01	Centraal Examen (digitaal)	Luisteren en lezen	B1	Variabel	90 minuten	Examencentrum	Cijfer 1x		Eindcijfer
EN02A	Instellingsexamen (digitaal)	Gesprekken voeren	A2	Variabel	60 minuten	School	Cijfer 1x	Cijfer 1x	
EN02B		Spreken	A2			School	Cijfer 1x		
EN02C		Schrijven	A2			School	Cijfer 1x		

Het centrale examens voor Engels wordt geëxamineerd met het examen van het College voor Toetsen en Examens (CVTE).

De instellingsexamens gesprekken voeren, spreken en schrijven worden geëxamineerd met examens van Pearson (SEE MBO). Deze drie taalvaardigheid worden in met behulp van één (digitaal) examen geëxamineerd.

Rekenen generiek							
Toets Code	Examenvorm	Vaardigheid	Niveau	Periode afname	Duur examen	Plaats afname	Eindresultaat (geheel cijfer)
RE01	Instellingsexamen	1. Grootheden en eenheden 2. Oriëntatie in de twee- en driedimensionale wereld 3. Verhoudingen herkennen en gebruiken 4. Procenten gebruiken 5. Omgaan met kwantitatieve informatie	Rekenen niveau 4	Variabel	90 - 120 minuten	Examencentrum	Cijfer

Het instellingsexamen rekenen wordt geëxamineerd met het examen van de Coöperatie Examen MBO. Afhankelijk van het niveau duurt het examen 90 of 120 minuten.

Onderdelen loopbaan en Burgerschap

Code SLBN3	Dimensies	Bewijsstuk	Periode afname	Plaats	Resultaat	Eindresultaat
LBD1	Dimensie Politiek-Juridisch	Summatieve eindopdracht	Gedurende opleiding	School	Voldaan / Niet voldaan	Voldaan/Niet voldaan
LBD2	Dimensie Economisch	Summatieve eindopdracht	Gedurende opleiding	School	Voldaan / Niet voldaan	
LBD3	Dimensie Sociaal-Maatschappelijk	Summatieve eindopdracht	Gedurende opleiding	School	Voldaan / Niet voldaan	
LBD4	Dimensie Vitaal Burgerschap	Summatieve eindopdracht	Gedurende opleiding	School	Voldaan / Niet voldaan	
LBD5	Loopbaan	Summatieve eindopdracht	Gedurende opleiding	School	Voldaan / Niet voldaan	

Om in aanmerking te komen voor het diploma moet aan de inspanningsverplichting van alle onderdelen van loopbaan en burgerschap zijn voldaan.

BPV-onderdeel	Beschrijving van het BPV-onderdeel	Periode	Duur	Manier van beoordelen	Resultaat
	Summatieve BPV werken als een beginnend beroepsbeoefenaar	2e leerjaar Periode 3/4	30 minuten	Eindbeoordelingsgesprek met BPV-begeleider, BPV docent en student. Bewijs; eindbeoordelingsformulier	Voldoende / Onvoldoende .

Om in aanmerking te komen voor het diploma moet de beroepspraktijkvorming met een positieve beoordeling (voldoende) zijn afgesloten, waarbij het oordeel van het leerbedrijf betrokken is.

Examenonderdelen keuzedelen

De examens van de keuzedelen zijn ondergebracht in een apart examenplan Keuzedelen. In dit examenplan is van alle keuzedelen die aangeboden worden door cluster ZWU aangegeven op welke wijze het keuzedeel wordt afgesloten. Indien er sprake is van configuraties, zijn deze beschreven in de OER.