Onderwijs- en Examen Reglement

Zorg & Welzijn

Zorgprofessional

Crebo's:

25656 Verzorgende IG
25780 Begeleider maatschappelijke zorg
25779 Persoonlijk begeleider maatschappelijke zorg
25655 Verpleegkunde

BOL&BBL

Cohort: 2022-2023

Voorgenomen besluit vaststelling Format door College van Bestuur	dd:
Instemming Studentenraad Format	dd:
Definitieve vaststelling Format College van Bestuur	dd:

Voorwoord

Als je ergens aan begint, wil je goed geïnformeerd zijn. Deze Onderwijs- en Examenregeling (OER) beschrijft hoe het onderwijs en de examinering van de opleiding Zorgprofessional formeel is geregeld. Dit document wordt gepubliceerd op onze website www.scalda.nl.

Op onze website vind je op de pagina's 'studeren bij Scalda' alle algemene informatie over het studeren bij Scalda en de bijbehorende wettelijk voorgeschreven documenten. Op deze pagina's worden ook alle begrippen die we in het mbo gebruiken voor je uitgelegd. De informatie op deze pagina's van onze website maakt integraal onderdeel uit van deze OER.

De praktische informatie over je opleiding en de locatie waar je onderwijs volgt vind je in de opleidingsgids, die gepubliceert wordt in jouw studieroutes binnen Cumlaude.
Als je nog een vraag hebt waar je geen antwoord op kunt vinden, aarzel dan niet om contact met ons op te nemen. Dat kan via het contactformulier op onze website en tijdens je opleiding kun je met al je vragen ook bij je studieloopbaancoach terecht.

datum ondertekening: 18-7-2022

naam directeur: I. de Rijke

geldig tot: 1 juli 2027

Scalda
Vlietstraat 11a
4535 HA TERNEUZEN
0115 64 16 00
www.scalda.nl
info@scalda.nl

Inhoudsopgave

INHOUDSOPGAVE 2

1. VISIE OP DE OPLEIDING 3

1.1 Missie en visie van Scalda 3

1.2 Visie op de opleiding Zorgprofessional ..... Fout! Bladwijzer niet gedefinieerd.

2. HET ONDERWIJS 4

2.1 De opleiding 5

2.2 Hoeveel uur ben je met je opleiding bezig? 8

2.3 Studievoortgang en bindend studieadvies 8

3. HET EXAMEN 9

3.1 Examenplan 9

3.2 Examenbeoordeling 10

3.3 Praktische zaken examinering 10

4. WANNEER BEN JE GESLAAGD? 13

4.1 Wanneer slaag je? 13

4.2 Als je niet meteen slaagt 13

4.3 Certificaat onderdelen kwalificatie 13

4.4 Certificaat keuzedelen 13

4.5 Mbo-verklaring 13

BIJLAGEN 14

Bijlage 1 Programma van de opleiding 15

Bijlage 2 Studievoortgang en bindend studieadvies 0

Bijlage 3 Examenplan 0

1. Visie op de opleiding

1.1 Missie en visie van Scalda

Onze missie: jij haalt het beste uit jezelf

Wij leiden je zo op, dat je het in de maatschappij en in je beroep goed doet. We helpen jou het beste uit jezelf te halen en stimuleren je zelfs boven jezelf uit te stijgen: excellent te zijn. In een prettige, gestructureerde en mensgerichte leeromgeving helpen wij jou (verder) in jouw professionele én in je persoonlijke ontwikkeling. Zo streven we ernaar dat een steeds groter deel van onze opleidingen in onafhankelijke benchmarks beoordeeld wordt als behorend tot de beste van Nederland.

Onze visie: kwaliteit vanuit onze waarden

Wij geven je onderwijs met persoonlijke aandacht en **betrokkenheid**. We helpen je niet alleen een echte vakvrouw of –man te worden, maar helpen je ook bij je persoonlijke ontwikkeling. Als student op Scalda leer je een vak en andere zaken die je nodig hebt om goed in de maatschappij te kunnen functioneren. Je mag een hoge kwaliteit verwachten van ons onderwijs, onze organisatie en van de informatie die je krijgt en je mag ons hierop aanspreken: we streven naar **duidelijkheid**. Je krijgt van bevlogen medewerkers in een prettige, gestructureerde en mensgerichte omgeving de aandacht en begeleiding die je nodig hebt en je kunt binnen de onderwijsomgevingen gebruik maken van goede faciliteiten. Wij verwachten dan wel dat je je als student volledig inzet.

Wij ontwikkelen met veelzijdig onderwijs van hoge kwaliteit een school die klaar is voor de toekomst. We oriënteren ons daarvoor op de economische, demografische en maatschappelijke ontwikkelingen in en rondom Zeeland. Door de **veelzijdigheid** van ons onderwijs hebben onze studenten veel keuzemogelijkheden.

Wij versterken ons onderwijs door samen te werken met regionale bedrijven, instellingen en overheden, wat leidt tot gezamenlijke trajecten waar studenten, medewerkers, werkgevers en andere belanghebbenden trots op kunnen zijn. Daarbij pakken we vanuit onze ondernemende instelling kansen, zo lang die bedrijfseconomisch verantwoord zijn. Door samenwerking houden we ons onderwijs voor studenten met uiteenlopende achtergronden en ondersteuningsvragen **toegankelijk**.

In het schema op de volgende pagina hebben we uitgewerkt hoe we deze missie en visie voor jouw opleiding in de praktijk vorm geven.

1.2 Visie op de opleiding Zorgprofessional

Student is mederegisseur

Je bepaalt samen met ons hoe jouw opleiding eruit komt te zien.

- Niveau 3 en/of niveau 4;
- Één opleiding of twee tegelijk;
- Je stelt je eigen leer- en onderzoeksvragen op;
- Je leert in eigen tempo;
- Je kan switchen tussen niveau's
- Je bepaalt in samenspraak met je coach en bpv-begeleider je opleidingstraject ;
- Je kan kiezen uit opleidingen binnen zorg en welzijn.

Professional van de toekomst

Je bereidt je voor op de toekomst.

- Je leert over zorg én welzijn;
- Je leert de nieuwste kennis en vaardigheden;
- Je leert samenwerken met verschillende professionals;
- Je leert gebruik te maken van de nieuwe technologische (hulp)middelen.

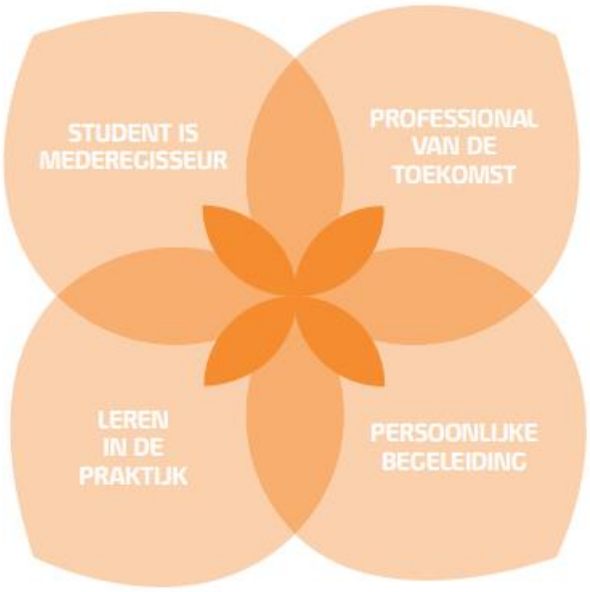

Leren in de praktijk

Je leert op je werk/stage en op school.

- De lessen sluiten aan bij je werk/stage;
- Er is ruimte voor jouw leervragen uit de bpv;
- Je ontwikkelt je vanuit een onderzoekende houding
- Je krijgt gevarieerde opdrachten aangeboden die ondersteunend zijn aan het leren in de praktijk.

Persoonlijke begeleiding

We kijken samen naar jouw studieloopbaan.

- Je praat mee over jouw opleiding;
- Je wordt begeleid bij datgene wat jij nodig hebt om de opleiding zo goed mogelijk te kunnen volgen;
- Je hebt een persoonlijk aanspreekpunt.;
- Je leert de juiste keuzes te maken op je werk/stage.

2. Het onderwijs

De opleiding Zorgprofessional maakt deel uit van de kwalificatiestructuur mbo. Op onze website vind je meer informatie over het mbo. Elke mbo-opleiding is beschreven in een kwalificatiedossier. In het kwalificatiedossier lees je bijvoorbeeld: Wat houdt het beroep precies in? Welke inhoudelijke eisen stelt de minister? Zijn er speciale wettelijke of branche-eisen? Welke plaats heeft de opleiding in het mbo? Kan ik nog verder leren? Wil je hierover meer lezen dan kan dat in het 'register kwalificaties' op www.kwalificatiesmbo.nl. Kijk bij het kwalificatiedossier van jouw opleiding door te zoeken op het crebonummer van jouw opleiding:

25656 Verzorgende IG
25780 Begeleider maatschappelijke zorg
25779 Persoonlijk begeleider maatschappelijke zorg
25655 Verpleegkunde

Elke opleiding die wordt beschreven in het kwalificatiedossier bestaat uit een basisdeel, een profieldeel en keuzedelen. Deze drie delen vormen de basis voor het onderwijs en de examinering van jouw opleiding.

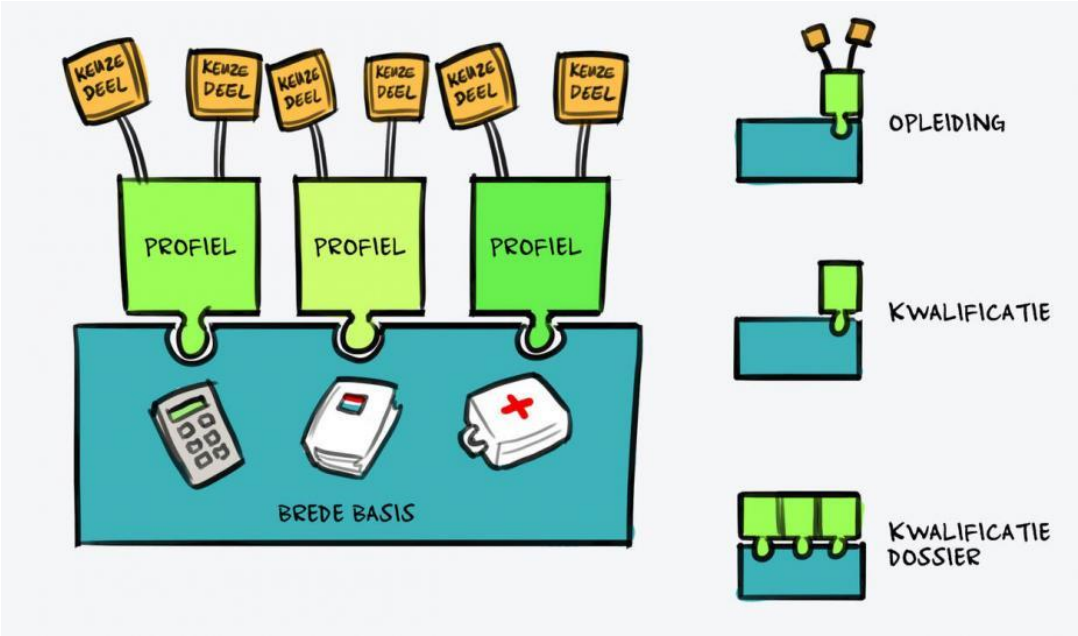

2.1 De opleiding

Als Zorgprofessional ben je Mbo-verpleegkundige, Verzorgende-IG of Medewerker Maatschappelijke Zorg. Je kunt bij patiënten/cliënten in het ziekenhuis, thuis of op een andere locatie aan het werk zijn. Je bent vertrouwd met diverse doelgroepen en je kunt inspelen op de actualiteiten binnen de zorg.
Je hebt oog voor de mens. Je legt niet de nadruk op ziekte of beperkingen, maar je kijkt naar de veerkracht en mogelijkheden van een persoon.

2.1.1 De opbouw van de opleiding

In het eerste jaar maak je via lessen en opdrachten kennis met verschillende beroepen: Verpleegkundige, Verzorgende-IG en Maatschappelijke Zorg. Dit doe je niet alleen vanuit de schoolbank, maar ook in de praktijk. Je krijgt les in specialistische vakken en vaardigheden, zoals begeleidingsmodellen en verpleegtechnische handelingen, maar je doet ook brede kennis en vaardigheden op rondom de ontwikkeling en het welzijn van de mens. Je leert gebruik te maken van de nieuwe technologische (hulp)middelen. Je neemt verschillende doelgroepen onder de loep: wat zijn de specificaties en hoe kun je iemand, die tot die doelgroep behoort, het beste helpen. Ook aan het zelfstandig oplossen van problemen en vraagstukken en het samenwerken wordt veel aandacht besteed. Daarnaast vinden we jouw algemene ontwikkeling belangrijk en krijg je ook vakken zoals Nederlands, Engels en rekenen. Zo ben je goed voorbereid op de toekomst.

Tijdens het eerste jaar wordt gekeken waar jouw interesses, competenties en talenten liggen. Aan de hand daarvan bepalen we samen hoe jouw studieloopbaan eruit gaat zien. Je kunt uiteindelijk met twee diploma's op niveau 3 en/of 4 uitstromen, bijvoorbeeld als Verpleegkundige en Medewerker Maatschappelijke Zorg. Je kunt er ook voor kiezen om je te focussen op het behalen van één diploma. Als je je keuze al gemaakt hebt voor een beroep, dan helpt de brede basisfase je met het opdoen van meer ervaring, maar kun je uiteindelijk gewoon het diploma halen van de opleiding van jouw keuze.

Stage
Direct bij de start van je opleiding ga je in de praktijk aan de slag. Je loopt dus al stage tijdens de eerste periode op school. Je werkt twee dagen in de praktijk en drie dagen ga je naar school. Je werkt aan stage- en schoolopdrachten en volgt lessen. De opdrachten die je op school krijgt, komen ook in de praktijk aan bod. Die relatie tussen school en praktijk staat ook in het tweede en derde leerjaar centraal. Je werkt dan drie dagen per week in de praktijk.
Je loopt dus tijdens je hele opleiding stage. We vinden het namelijk erg belangrijk dat je zo snel mogelijk ervaart wat het is om te werken in de zorg. Je stageplaats wordt geregeld door ons BPV-bureau. Natuurlijk proberen we zoveel mogelijk rekening te houden met de afstand tot de stageplaats.

2.1.2 Generieke onderdelen in jouw opleiding

- Loopbaan
- Burgerschap
- Nederlands
- Rekenen
- Engels (alleen verplicht voor niv 4)

2.1.3 Kerntaken en werkprocessen
In de kerntaken en werkprocessen staat beschreven over welke vakkennis en vaardigheden je moet beschikken om tot het beschreven resultaat te komen en welk gedrag daarbij nodig is (waar je goed in moet zijn op dit vak uit te kunnen oefenen).

25656 Verzorgende IG
- Basideel
  - B1-K1 Bieden van zorg en ondersteuning
  - B1-K2 Werken aan organisatie- en professiegebonden taken
- Profieldeel:
  - *Geen extra kerntaken en werkprocessen*

25780 Begeleider maatschappelijke zorg
Basisdel
B1-K1 Bieden van ondersteunende, activerende begeleiding en zorg
B1-K2 Werken aan kwaliteit en deskundigheid
Profieldeel:
P1-K1 Bieden van ondersteuning op maat

25779 Persoonlijk begeleider maatschappelijke zorg
Basisdel
B1-K1 Bieden van ondersteunende, activerende begeleiding en zorg
B1-K2 Werken aan kwaliteit en deskundigheid
Profieldeel:
P2-K1 Bieden en coördineren van ondersteuning op maat

25655 Verpleegkunde
Basideel
B1-K1 Bieden van zorg en ondersteuning in het verpleegkundig proces
B1-K2 Werken aan organisatie- en professiegebonden taken
Profieldeel:
Geen extra kerntaken en werkprocessen

2.1.2 Keuzedelen

Keuzedelen zijn een plus binnen je opleiding. Hiermee kun je je vakmanschap verbreden of verdiepen. Een keuzedeel kan ook gericht zijn op de doorstroom naar een vervolgopleiding. Het keuzedeel is een verplicht onderdeel binnen je mbo-opleiding. Tijdens je opleiding maak je een keuze voor één of meerdere keuzedelen. Deze keuzedelen hebben een bepaalde omvang. Uiteindelijk moet je voldoen aan de omvang van de keuzedeelverplichting, uitgedrukt in studiebelastingsuren (SBU). De keuzedeelverplichting voor jouw opleiding is 720 SBU.

Voor deze opleiding kun je denken aan keuzedelen als:
- Expressief talent
- Gezonde leefstijl
- Bewustzijn interculturele diversiteit
- Zorg en technologie

Dit zijn voorbeelden. Op het moment dat je de keuze maakt, kun je kiezen uit het aanbod dat op dat moment geldt. De opleiding zal je hier over informeren en bij de keuze begeleiden. Het actuele aanbod van keuzedelen kun je vinden op onze website, www.scalda.nl, pagina's 'opleidingen'. Bij iedere opleiding zijn de gekoppelde keuzedelen opgenomen en een overzicht van alle aangeboden keuzedelen van Scalda.
Het kan zijn dat er voor een keuzedeel een minimum aantal aanmeldingen nodig is om het door te laten gaan. Hierover zal de opleiding je ook informeren.

De keuzemomenten voor jouw opleiding:
- Semester 2
- Semester 4
- Semester 5
- Semester 6
- Semester 7

Naast een keuze uit het aanbod van keuzedelen van jouw opleiding is het mogelijk een ander keuzedeel te volgen. Dit is een keuzedeel dat wel door een opleiding binnen Scalda wordt aangeboden, maar niet in het aanbod van jouw eigen opleiding is opgenomen. Dit is alleen mogelijk als het keuzedeel inhoudelijk niet overlapt met het kwalificatiedossier van jouw eigen opleiding en het organisatorisch ook mogelijk is dat je dat keuzedeel volgt in combinatie met het programma van jouw eigen opleiding. De examencommissie moet hiervoor toestemming geven. Bij het examenbureau kun je het aanvraagformulier voor de examencommissie opvragen.

2.1.3 Beroepspraktijkvorming

Beroepspraktijkvorming (BPV), betekent dat je in de praktijk aan de vorming van kennis, houding en vaardigheden werkt. De BPV is een verplicht onderdeel van de opleiding en maakt deel uit van het onderwijsprogramma. Het programma van de BPV is uitgewerkt in de BPV-gids.

Op school word je voorbereid op de BPV, bijvoorbeeld door uitleg over de doelen, werkwijze, aanpak, hulpmiddelen en belangrijke documenten.

Tijdens de BPV word je ondersteund door een begeleider van het leerbedrijf. Je voert opdrachten uit die horen bij jouw opleiding. Aan het eind van de BPV word je ook beoordeeld. Aan het eind van de opleiding moet je BPV met een voldoende afgesloten zijn om je diploma te behalen, zie voor een verdere uitwerking hiervan het examenplan.

In een leerbedrijf, in de beroepspraktijk kunnen, naast de beoordeling van de BPV, ook examens afgenomen worden. Het leerbedrijf is dan de examenlocatie. Dit is verder uitgewerkt in het examenplan.

2.2 Hoeveel uur ben je met je opleiding bezig?

Tijdens een opleiding, moet je erop rekenen dat je per studiejaar 1600 uur met je opleiding bezig bent. Wij zorgen er voor dat de opleiding aan alle wettelijke eisen voldoet en plannen per jaar ongeveer 1150 (voor BOL & BBL) uur in met onderwijs op school, in de praktijk en beroepspraktijkvorming. Natuurlijk ben je daarnaast ook bezig met huiswerk, zelfstandig werken, leren voor toetsen en examens, enz.

In bijlage 1 vind je een overzicht van het opleidingsprogramma. Daar kun een globaal beeld krijgen van de opbouw van opleiding. Tijdens de opleiding krijg je uitgebreidere informatie hierover.

2.3 Studievoortgang en bindend studieadvies

Studievoortgang

In de opleiding maken we onderscheid tussen ontwikkelingsgericht en kwalificerend beoordelen. Voor ontwikkelingsgericht beoordelen gebruiken we voortgangsbeoordelingen, ook wel ontwikkelingsgerichte toetsen/beoordelingen genoemd. Kwalificerend beoordelen doen we met behulp van examens. Die zijn opgenomen in het examenplan (bijlage 3).

De ontwikkelingsgerichte toetsen (de voortgangsbeoordelingen) geven je inzicht in de voortgang van je studie en bereiden je voor op je examens. Ze zijn bedoeld om te kijken of je de studieonderdelen aankunt en of je aan je inspanningsverplichting voldoet. Ook geven de ontwikkelingsgerichte beoordelingen informatie over onderdelen van je opleiding waar jij nog extra aandacht aan moet besteden.

Alle ontwikkelingsgerichte onderdelen samen noemen we het toetsplan

Bindend studieadvies

In bijlage 2 van het studentenstatuut (www.scalda.nl). is de formele regelgeving van het Bindend Studieadvies (BSA) opgenomen.

In bijlage 2 vind het het toetsplan van jouw opleiding en lees je hoe jouw opleiding je studievoortgang meet en tot een bindend studieadvies komt.

3. Het examen

3.1 Examenplan

Met het examen bepalen we of je, op het eindniveau, voldoet aan de gestelde eisen van je opleiding. Het examen voor het behalen van een MBO diploma bestaat uit meerdere examenonderdelen. Je bent verplicht deel te nemen aan alle (deel-)examens die horen bij de examenonderdelen van de opleiding. In het examenplan vind je alle examenonderdelen en is ook aangegeven op welke manier en waar de examenonderdelen worden afgenomen. Het examenplan is opgenomen als bijlage 3 bij deze OER.

3.1.1 Wanneer mag je aan het examen deelnemen (voorwaardelijke toetsing)?

Voor de beroepsgerichte examens gelden voorwaarden voor deelname. In de tabel kun je per (deel-) examen lezen welke eisen worden gesteld voor deelname aan het examen voor studenten van de BOL/BBL/OVO opleidingen.

Beroepsgerichte examens **25656 Verzorgende IG**	BOL, BBL & OVO Voorwaarden voor deelname
B1K1A – Werk in uitvoering	Semester 3 voldoende afgerond
B1K1B – Communicatie en preventie	Semester 3 voldoende afgerond
B1K1C – Zorg op maat	Semester 3 voldoende afgerond
B1K1D / B1K2B – Afstemmen en samenwerken	Semester 5 voldoende afgerond
B1K1E - Verpleegtechnisch handelen	Semester 2 voldoende afgerond
B1K1F – Reageren in onvoorziene situatie(s)	Semester 4 voldoende afgerond
B1K2A / B1K1D– Professionele ontwikkeling en kwaliteit	Semester 5 voldoende afgerond
Keuzedelen	NEE

Beroepsgerichte examens **25780 Begeleider maatschappelijke zorg**	BOL, BBL & OVO Voorwaarden voor deelname
B1K1A – Dagelijks ondersteuning	Semester 2 voldoende afgerond
B1K1B / P1K1A – Ondersteunen bij participatie	Semester 4 voldoende afgerond
B1K1C / P1K1B – Werken vanuit het ondersteuningsplan	Semester 4 voldoende afgerond
B1K1D – Zorgtechnisch handelen	Semester 2 voldoende afgerond
B1K1E - Begeleiden nieuwe collega	Semester 4 voldoende afgerond
B1K1F – Reageren in onvoorziene situaties	Semester 4 voldoende afgerond
B1K2A – Professionele ontwikkeling en kwaliteit	Semester 5 voldoende afgerond
Keuzedelen	NEE

Beroepsgerichte examens **25779 Persoonlijk begeleider maatschappelijke zorg**	BOL, BBL & OVO Voorwaarden voor deelname
B1K1A - Dagelijkse ondersteuning	Semester 2 voldoende afgerond
B1K1B/P2K1A - Participatie en sociaal netwerk	Semester 4 voldoende afgerond
B1K1C/P2K1B – Regievoering ondersteuningsplan	Semester 4 voldoende afgerond
B1K1D - Zorgtechnisch handelen	Semester 2 voldoende afgerond
B1K1E – Reageren in onvoorziene situatie(s)	Semester 4 voldoende afgerond
B1K2A – Professionele ontwikkeling en kwaliteit	Semester 7 voldoende afgerond
P2K1C – Organiseren en coördineren van groepsactiviteiten	Semester 6 voldoende afgerond
P2K1D – Organisatie gebonden taken	Semester 6 voldoende afgerond
P2K1E – Begeleiden collega	Semester 6 voldoende afgerond
Keuzedelen	NEE

Beroepsgerichte examens **25655 Verpleegkunde**	BOL, BBL & OVO Voorwaarden voor deelname
B1K1A – Werk in uitvoering	Semester 4 voldoende afgerond
B1K1B – Methodisch werken	Semester 4 voldoende afgerond
B1K1C / B1K2B – Organiseren en samenwerken	Semester 6 voldoende afgerond
B1K1D – Verpleegtechnisch handelen	Semester 2 voldoende afgerond
B1K1E – Reageren in onvoorziene situatie(s)	Semester 4 voldoende afgerond
B1K2A - Professionele ontwikkeling en kwaliteit	Semester 7 voldoende afgerond
Keuzedelen	NEE

3.2 Examenbeoordeling

Een examen kan zowel op school, in de beroepspraktijk als in een examencentrum plaatsvinden. Een examen wordt beoordeeld door één (of meer) beoordelaar(s)/examinatoren, meestal docenten van Scalda of praktijkopleiders van het leerbedrijf. Ook kan het zo zijn dat medewerkers van een examencentrum, zogenaamde assessoren, je beoordelen. Voordat je een examen aflegt, informeren wij je hierover. Het kan voorkomen dat er meer dan twee beoordelaars aanwezig zijn bij een examen.

3.3 Praktische zaken examinering

Voor alle vragen over de examinering kun je bij het examenbureau terecht. Zij zullen je vraag zelf beantwoorden of je doorverwijzen naar een andere medewerker die antwoord kan geven.

3.3.1 Wijze van aanmelden voor examens

- In de beroepspraktijk (BPV) wordt een plan van aanpak (PVA) gemaakt door de student in samenspraak met de BPV-begeleider, school en studieloopbaancoach (SLC).
- Voor de generieke vakken gaat de aanmelding voor examens op afspraak met de betreffende vakdocent. Voor het examen rekenen word je ingeschreven via OnTrac. Dit gebeurt wanneer je alle onderdelen van het programma doorlopen hebt.

3.3.2 Praktische gang van zaken tijdens de examens

- Wat de praktijkexamens betreft wordt het protocol van Prove to Move toegepast. Dit staat vermeld in de examenmap van de student, deze examenprocedure wordt door de studieloopbaancoach (SLC) voorafgaand aan de uitvoering van het examen doorgesproken met jou en de assessor.
- Voor de generieke examens waarvoor de examenruimte gebruikt wordt geldt het volgende: Je krijgt een uitnodigingsbrief met uitleg wat wel en niet mag.-er zijn kluisjes beschikbaar voor je telefoon, horloge, tas en dergelijke (**eten en drinken is niet toegestaan**)- Je zet je handtekening voor aanwezigheid en ook ná het examen wordt de eindtijd genoteerd met jouw handtekening.
- Het examen Engels wordt afgerond in een toetslokaal en er zijn computers, headsets en inloggegevens beschikbaar.

3.3.3 Hulpmiddelen

- Voor het instellingsexamen Engels SEE MBO A2 zijn geen hulpmiddelen (zoals kladpapier of woordenboeken) toegestaan.
- Rekenen, geen hulpmiddelen.

3.3.4 Aangepaste examinering

- Wat het instellingsexamen betreft: extra tijd, aparte ruimte of andere wensen kunnen worden gefaciliteerd indien je beschikt over een faciliteitenkaart met de desbetreffende wensen.
- Wanneer er individuele aanpassingen nodig zijn, dan kun je een voorstel voorgeleggen aan de examencommissie ter beoordeling of deze aanpassing gehonoreerd kan worden.

3.3.5 Vrijstellingen

De examencommissie kan op verzoek van de betrokkene op basis van aantoonbare vooropleiding, ervaring (EVC-certificaat) of eerder behaalde examenresultaten vrijstelling verlenen voor het afleggen van één of meer examenonderdelen of exameneenheden. De student is verantwoordelijk voor de aanvraag hiervan en het leveren van de bewijsstukken hiervoor. Voorafgaand aan de verlening van de vrijstelling onderzoekt (een afvaardiging van) de examencommissie de geldigheid van argumentatie op basis van de bewijsstukken.

3.3.5 Organisatie inzagerecht

Examenkandidaten hebben na bekendmaking van de uitslag van een examen recht op het inzage onder toezicht van een lid van het personeel van Scalda. Je hebt recht op bespreking van het materiaal en motivering van de beoordeling.
Een aanvraag voor inzage doe je samen met de bij het examen betrokken docent. Je dient bij het examenbureau een aanvraag in om het examenmateriaal in te zien en te bespreken. Het examenbureau stelt het examenmateriaal aan de docent beschikbaar om dit met jou te bespreken waarna het gearchiveerd wordt door het examenbureau.

3.3.4 Bewaren examenmateriaal

- Gemaakt werk (schriftelijk of elektronisch) van examenkandidaten wordt, indien de aard of omvang van dat werk het toelaat, samen met examenmateriaal en de beoordelingscriteria, bewaard.
- De bewaartermijn bedraagt tenminste anderhalf jaar na diplomering. Als de voortgang van de opleiding of een bezwaar- of beroepsprocedure dat vereist wordt het materiaal langer bewaard. De termijn gaat in na de bekendmaking van de examenresultaten.
- Na afloop van de bewaartermijn komt het materiaal toe aan het bevoegd gezag, dat het materiaal vernietigt.

- Het beoordelingsformulier van iedere proeve wordt gedigitaliseerd door de student en ingeleverd in de elektronische leeromgeving. Dit wordt gebruikt als digitale back-up. Ook deze materialen worden tot 2 jaar na uitschrijving bewaard.

4. Wanneer ben je geslaagd?

4.1 Wanneer slaag je?

Het diploma wordt afgegeven als je aan alle diploma-eisen voldoet. De beslisregels hiervoor staan beschreven in bijlage 3, Het examenplan. Je bent geslaagd voor het diploma als alle vereiste examenonderdelen zijn behaald inclusief eventuele vrijstellingen en je aan alle diploma-eisen hebt voldaan. De examencommissie stelt de uitslag van het examen vast en daarmee het besluit van 'slagen' of 'zakken'.

4.2 Als je niet meteen slaagt

De examencommissie communiceert het besluit van 'slagen' of 'zakken' met jou. Als je niet meteen geslaagd bent, kom je misschien in aanmerking voor een extra herkansing. Deze extra herkansing vraag je aan bij de examencommissie. Een andere mogelijkheid is je in te schrijven als examendeelnemer. Als examendeelnemer volg je geen lessen meer en maak je alleen nog een examen. Meer informatie hierover vind je in het Examenreglement. Je mentor/coach kan jou helpen in dit proces.

4.3 Certificaat onderdelen kwalificatie

Als je de opleiding tussentijds zonder diploma verlaat, dan kun je voor bepaalde beroepsgerichte onderdelen een mbo-certificaat ontvangen. Je moet voor dit onderdeel dan wel een voldoende hebben gehaald. Dit mbo-certificaat wordt opgenomen in het diplomaregister. Welke beroepsgerichte onderdelen hiervoor in aanmerking komen kun je vinden op https://wetten.overheid.nl/BWBR0038543/2019-05-01#Bijlage2. Tijdens het proces van uitschrijving zal je mentor/coach de mogelijkheden van een mbo-certificaat met je bespreken.

4.4 Certificaat keuzedelen

Als je de opleiding tussentijds zonder diploma verlaat, dan kun je voor bepaalde keuzedelen een mbo-certificaat ontvangen. Je moet voor dit keuzedeel dan wel een voldoende hebben gehaald. Dit mbo-certificaat wordt opgenomen in het diplomaregister. Welke keuzedelen hiervoor in aanmerking komen kun je vinden op https://wetten.overheid.nl/BWBR0038543/2019-05-01#Bijlage1. Tijdens het proces van uitschrijving zal je mentor/coach de mogelijkheden van een mbo-certificaat met je bespreken.

4.5 Mbo-verklaring

Als je de opleiding bij Scalda zonder diploma verlaat, dan kun je naast een mogelijk certificaat (zie 4.3 en 4.4) een mbo-verklaring krijgen. Hierop staat vermeld welke onderdelen van de opleiding je met goed gevolg afgelegd hebt. Onderdeel van de mbo-verklaring kan ook een praktijkverklaring zijn waarin je begeleider van je leerbedrijf aangeeft welke onderdelen van de opleiding je in de praktijk behaald hebt. Tijdens het proces van uitschrijving zal je begeleider de mogelijkheden van een mbo-verklaring met je bespreken.

Bijlagen

Bijlage 1 Programma van de opleiding

De opleiding werkt met leerlijnen om het onderwijs vorm te geven. De leerlijnen ontlenen de inhoud aan de CanMeds-rollen. Zowel de les- BPV- en WPL-opdrachten en examens zijn aan deze leerlijnen gekoppeld. Er wordt gewerkt in semesters van elk 18 weken. De leerlijnen zien er als volgt uit:

- **RS – Reflectieve en Samenwerkende professional**
- **CO – Communicator en Organisator**
- **KB - Kwaliteitsbevorderaar**
- **ZV – Zorgverlener**
- **GB – Gezondheidsbevorderaar**
- **Generieke lijn:** Nederlands, Engels, rekenen en burgerschap

In onderstaande schema's staat de urenverantwoording,

Urentabel BOL-onderwijs

BASISFASE									
semester	RS	CO	KB	ZV	GB	GR	WPL	BPV	totaal aantal lesuren per week
1	3	3	3	4	3	4	5	13	25
	3	3	3	4	3	4	5	13	25
2	3	3	3	4	3	4	5	13	25
	3	3	3	4	3	4	5	13	25

VERVOLGFASE									
semester	RS	CO	KB	ZV	GB	GR	WPL	BPV	totaal aantal lesuren per week
3	2	2	2	3	2	3	5	19	19
	2	2	2	3	2	3	5	19	19
4	2	2	2	3	2	3	5	19	19
	2	2	2	3	2	3	5	19	19

VERVOLGFASE NIVEAU 4 EN EINDFASE NIVEAU 3									
semester	RS	CO	KB	ZV	GB	GR	WPL	BPV	totaal aantal lesuren per week
5	3	3	2	4	2	0	5	19	19
	3	3	2	4	2	0	5	19	19
6	3	3	2	3	2	1	5	19	19
	3	3	2	3	2	1	5	19	19

EINDFASE NIVEAU 4									
semester	RS	CO	KB	ZV	GB	GR	WPL	BPV	totaal aantal lesuren per week
7	3	3	3	3	2	0	0	24	14

	3	3	3	3	2	0	0	24	14
8	3	3	3	3	2	0	0	24	14
	3	3	3	3	2	0	0	24	14

Urentabel BBL-onderwijs

BASISFASE									
semester	RS	CO	KB	ZV	GB	GR	PROF	BBL-Werk	totaal aantal lesuren per week
1	2	1	1	2	1	3	5	16	15
	2	1	1	2	1	3	5	16	15
2	2	1	1	2	1	3	5	16	15
	2	1	1	2	1	3	5	16	15

VERVOLGFASE									
semester	RS	CO	KB	ZV	GB	GR	PROF	BBL-Werk	totaal aantal lesuren per week
3	2	1	1	2	1	3	6	16	16
	2	1	1	2	1	3	6	16	16
4	2	1	1	2	1	3	6	16	16
	2	1	1	2	1	3	6	16	16

VERVOLGFASE NIVEAU 4 EN EINDFASE NIVEAU 3									
semester	RS	CO	KB	ZV	GB	GR	PROF	BBL-Werk	totaal aantal lesuren per week
5	2	1	2	2	1	0	6	16	14
	2	1	2	2	1	0	6	16	14
6	2	1	2	2	1	0	6	16	14
	2	1	2	2	1	0	6	16	14

EINDFASE NIVEAU 4									
semester	RS	CO	KB	ZV	GB	GR	PROF	BBL-Werk	totaal aantal lesuren per week
7	2	1	2	2	1	0	6	16	14
	2	1	2	2	1	0	6	16	14
8	2	1	2	2	1	0	6	16	14
	2	1	2	2	1	0	6	16	14

Bijlage 2 Studievoortgang en bindend studieadvies

Studievoortgang en toetsplan van de opleiding:

Na elk semester is er een beoordelingsvergadering. Hierin wordt jouw studievoortgang besproken met de docenten die betrokken zijn bij jouw opleiding. Er wordt gekeken naar 3 elementen:

- Studiepunten – zie opleidingsgids paragraaf 4.7;
- Beroepspraktijkvorming (BPV) – op basis van BPV-gesprekken;
- Beroepshouding – (beroeps)houding op Scalda en BPV.

Na de beoordelingsvergadering krijg je een individuele terugkoppeling van je studieloopbaancoach (SLC). Deze terugkoppeling kan enerzijds resulteren in een coachgesprek of anderzijds in een studievoortgangsgesprek. Het verslag met de afspraken over je studievoortgang wordt opgeslagen in jouw dossier in Eduarte. Indien nodig wordt het verslag ook per brief naar het opgegeven thuisadres gestuurd.

De mogelijkheden voor voortgang, vertragen of maatwerk zijn samengevat in onderstaande schema's:

Uitzonderingssituaties

Niet alle BPV-opdrachten voldoende door één van onderstaande redenen
- Bezettingsproblemen door corona
- Persoonlijke gezondheidsredenen
- Geen beschikbare BPV-plaats

(Belangrijk is dat student hier niets te verwijten valt en student toont positieve leerhouding)

Voortgang naar vervolgfase te bepalen in de **beoordelingsvergadering**

Wanneer bij een student een groot deel van zijn/haar gemiste punten voortkomen uit **NREB** en (mede) daardoor een student niet over kan naar de vervolgfase wordt het vervolgtraject bepaald in de beoordelingsvergadering

Regulier

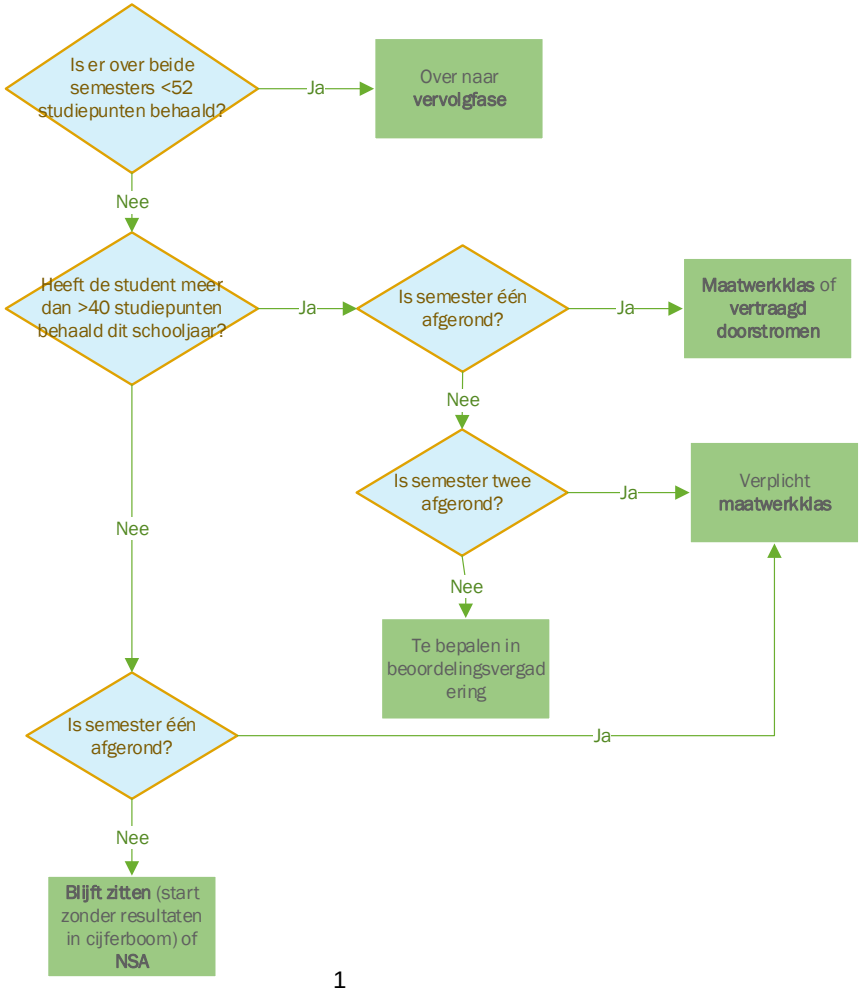

Bindend studieadvies (BSA)
Onder welke voorwaarden krijg je een BSA?

- Iedere student krijgt een BSA:
    - Negatief BSA : schriftelijk
    - Positief BSA : mag ook mondeling

<u>Een negatief bindend studieadvies ontvang je alleen wanneer je aantoonbaar, ondanks ondersteuning vanuit de school toch onvoldoende studievoortgang laat zien.</u>

Onvoldoende studievoortgang, ook na een verbetertraject (ingezet traject a.d.h.v. beoordelingsvergadering waarbij de afspraken rondom het verbeteren in het gespreksverslag tijdens het gesprek tussen student en SLC'er worden gezet), geeft reden om aan te nemen dat je de capaciteiten niet hebt om de opleiding tot een goed einde te brengen.

Niet tot nauwelijks participeren in het onderwijs is op zichzelf nog geen gegronde reden om een negatief bindend studieadvies te verstrekken. Wanneer dit uiteindelijk leidt tot achterblijvende studievoortgang, is er wel aanleiding om een negatief bindend studieadvies te overwegen. De opleiding bepaalt echter zelf hoe 'studievoortgang' gedefinieerd wordt.

Indien studieresultaten achterblijven, maar vanuit het team voldoende vertrouwen is dat je de opleiding (al dan niet met vertraging) kan afronden, dan geeft de opleiding géén negatief bindend studieadvies.

In deze gevallen kan de school besluiten om een negatief (niet bindend) of positief studieadvies te verstrekken. De rol van persoonlijke omstandigheden (ziekte, familie omstandigheden etc.), wordt zorgvuldig in overweging genomen in het besluit om een negatief bindend studieadvies te verstrekken.

Waaruit kan onvoldoende studievoortgang bestaan?

- Onvoldoende formatieve (focus op ontwikkeling) en summatieve (examen gerelateerde) resultaten, generieke eisen, burgerschap gerelateerd aan de kwalificatie-eisen behorende bij de opleiding;
- Niet behalen van afspraken en/of persoonlijke doelstellingen gerelateerd aan de kwalificatie-eisen van de opleiding. Dit omvat ook beroepshouding en kerncompetenties.
- Onvoldoende of beëindigde BPV

Stappenplan rond het BSA

- Je krijgt a.d.h.v. de (beoordelings-)vergadering een gespreksverslag waarin staat vermeldt hoe je ervoor staat.
    - Verbeteracties en begeleiding wordt beschreven en het verbetertraject start.
    - Je hebt vaker een gesprek met je SLC-er om je ontwikkeling te volgen.
    - Afspraken en deadlines zijn helder

- Er wordt rekening gehouden met feiten (cijfers), inzicht/ reflectie (beroepshouding, beoordeling BPV) en privéomstandigheden (ziekte);
- Wanneer blijkt dat een van de bovenstaande 3 zaken (cijfers, kerncompetenties, beoordeling BPV) niet voldoende is; er geen gronde is waardoor de gewenste verbetering niet behaald is dan gaan we na 9 maanden en na het inzetten van een verbetertraject over tot het geven van een negatief BSA.
- Wanneer je op verschillende vlakken (resultaten, beroepshouding, BPV) een zorgelijke ontwikkeling laat zien en het team verwacht dat er binnen een termijn van 1 tot 5 jaar geen passende beroepsgerichte ontwikkeling wordt verwacht krijg je een negatief BSA voor de opleiding ZP. De verwachting is dan niet dat je op zowel niveau 3 als niveau 4 zijn studie kan voort zetten.
- Wanneer je op niveau 4 ingeschreven bent, maar blijkt vanuit de beoordelingsvergadering dat dit niveau niet haalbaar is kan er een positief BSA gegeven worden op niveau 3 (en vanuit niveau 4 gemuteerd worden naar niveau 3).

Examenplan behorend bij de onderwijs- en examenregeling van de opleiding: Verzorgende IG

Opleidingsdomein	Zorg en Welzijn	
Kwalificatiedossier	Verzorgende-IG	
Kwalificatie(s)	25656	
Niveau(s)	3	
Leerweg(en)	BOL & BBL	
Cohort	2022	
Nominale studieduur (SBU)	4800	
Ingangsdatum	01-08-2022	
Expiratiedatum	31-07-2026	
Team	Zorgprofessional	
Datum opgesteld	01-03-2022	
Datum vastgesteld		

Versie	1.0	

Wanneer mag je aan het examen deelnemen?

Binnen de opleiding Verzorgende IG niveau 3 is er sprake van voorwaardelijke toetsing. Om aan (deel-) examens te kunnen deelnemen, zijn aanvullende voorwaarden gesteld (Examenreglement Scalda, artikel 2.1, lid2. Dit betekent dat je eerst aan formatieve eisen moet hebben voldaan voordat je kunt deelnemen aan een (deel-) examen. Hieronder vind je per variant per (deel-) examen aangegeven of er sprake is van aanvullende voorwaarden. In hoofdstuk 3.1.1 van de OER zijn de voorwaarden verder uitgewerkt.

In de tabel kun je per (deel-) examen lezen welke eisen worden gesteld voor deelname aan het examen voor studenten van de BOL/BBL/OVO opleidingen.

Examen	BOL, BBL & OVO Voorwaarden voor deelname
B1K1A – Werk in uitvoering	JA
B1K1B – Communicatie en preventie	JA
B1K1C – Zorg op maat	JA
B1K1D / B1K2B – Afstemmen en samenwerken	JA
B1K1E - Verpleegtechnisch handelen	JA
B1K1F – Reageren in onvoorziene situatie(s)	JA
B1K2A / B1K1D– Professionele ontwikkeling en kwaliteit	JA
Keuzedelen	NEE

Wanneer je staat ingeschreven als examendeelnemer worden er geen aanvullende voorwaarden voor deelname aan de examens gesteld.

Examenonderdelen	Beslisregels
Beroepsgerichte examenonderdelen (kerntaken)	Je voldoet aan de eisen als alle kerntaken met minimaal een voldoende zijn afgerond. Compensatie is niet mogelijk. Voor alle onderliggende examenresultaten geldt dat deze minimaal met een voldoende of het cijfer 5,5 moeten zijn behaald.
Generieke taal- en rekenvaardigheden	Hieronder staan de minimumeisen beschreven. Als je wilt examineren op een hoger niveau dan heb je daarvoor toestemming nodig van de examencommissie. **Nederlandse taal** • Lezen en luisteren 2F: centraal examen. • spreken, gesprekken voeren en schrijven 2F : instellingsexamens. **Rekenen niveau 3** • instellingsexamen Voor één van de generieke examenonderdelen Nederlandse taal en rekenen een eindwaardering van ten minste het cijfer 5, voor het andere genoemde generieke examenonderdeel ten minste het cijfer 6.
Loopbaan en burgerschap	Om te slagen voor het onderdeel loopbaan en burgerschap moet je aan alle onderdelen **voldaan** hebben.
Beroepspraktijkvorming	De beroepspraktijkvorming moet met een positieve beoordeling (voldoende) zijn voltooid, waarbij het oordeel van het leerbedrijf betrokken is.
Beroepsvereisten	Het beroep Verzorgende-IG is gereglementeerd conform artikel 34 van de Wet BIG. In de algemene maatregel van bestuur (Stb. 1999, 463) zijn de opleidingseisen en het deskundigheidsgebied beschreven. Wie een diploma heeft dat aan de eisen voldoet, heeft recht op het voeren van de beschermde opleidingstitel Verzorgende-IG. Voor deze wettelijke vereisten zijn geen beslisregels opgenomen in dit examenplan. De opleiding legt hierover de verantwoording af.

Examenonderdelen	Beslisregels
Keuzedelen	Aan de eisen voor het behalen van de keuzedelen is voldaan wanneer aan alle onderstaande eisen is voldaan: • De uren voor de keuzedelen bedragen 720 SBU. • Minimaal de helft van het aantal keuzedelen is met een voldoende afgesloten. • Het gemiddeld resultaat van de keuzedelen is minimaal 5,5. • Geen resultaat van een keuzedeel is lager dan 4,0.

Examenplan: de examenonderdelen

De examenplannen van de beroepsgerichte examenonderdelen zijn gebaseerd op de examens van Prove2Move (examenleverancier), 1e herziene druk, april 2021.

De planning van de examens zoals aangegeven bij de periode van afname, betreft de planning voor reguliere traject. In geval van een praktijkroute, van een maatwerktraject of OVO-inschrijving vindt de planning van de examens in overleg tussen de student en de opleiding plaats.

Beroepsgerichte examenonderdelen

Code	**Examenvorm**	**Exameninhoud** - **Werkprocessen** - **Vakkennis & vaardigheden**	**Leverancier**	**Periode afname [1] & Duur examen**	**Plaats afname**	**Resultaat**	**Weging**	**Einduitslag / Uitslagprotocol**
Basisdeel ***Kerntaak 1 - Bieden van zorg en ondersteuning***								
Naam examen: Werk in uitvoering								Onvoldoende Voldoende
B1K1A	Praktijkexamen	B1-K1-W1 B1-K1-W4	Prove2Move	BOL Vanaf semester 4 BBL Vanaf semester 4 Duur: Maximaal 3 weken	BPV	Onvoldoende Voldoende Goed	1	
Naam examen: Communicatie en preventie								

Code	Examenvorm	Exameninhoud - **Werkprocessen** - **Vakkennis & vaardigheden**	Leverancier	Periode afname [1] & Duur examen	Plaats afname	Resultaat	Weging	Einduitslag / Uitslagprotocol
B1K1B	Praktijkexamen	B1-K1-W2 B1-K1-W6	Prove2Move	BOL Vanaf semester 4 BBL Vanaf semester 4 Duur: Maximaal 2 weken	BPV	Onvoldoende Voldoende Goed	1	Goed
Naam examen: Zorg op maat								
B1K1C	Praktijkexamen	B1-K1-W3	Prove2Move	BOL Vanaf semester 4 BBL Vanaf semester 4 Duur: Maximaal 2 weken	BPV	Onvoldoende Voldoende Goed	1	
Naam examen: Afstemmen en samenwerken								
B1K1D/ B1K2B	Praktijkexamen	B1-K1-W7 B1-K2-W2	Prove2Move	BOL Vanaf semester 6 BBL Vanaf semester 6 Duur:	BPV	Onvoldoende Voldoende Goed	1	

Code	Examenvorm	Exameninhoud - Werkprocessen - Vakkennis & vaardigheden	Leverancier	Periode afname [1] & Duur examen	Plaats afname	Resultaat	Weging	Einduitslag / Uitslagprotocol
				Maximaal 2 weken				
Naam examen: Verpleegtechnisch handelen								
B1K1E	Praktijkexamen of Simulatie	B1-K1-W5	Prove2Move	BOL Vanaf semester 3 BBL Vanaf semester 3	School	Onvoldoende Voldoende Goed	1	
Naam examen: Reageren in onvoorziene situatie(s)								
B1K1F	CGI	B1-K1-W8	Prove2Move	BOL Vanaf semester 5 BBL Vanaf semester 5 Duur: Maximaal 45 minuten	School	Onvoldoende Voldoende Goed	1	

Het CGI wordt afgenomen aan de hand van verzamelde bewijsstukken.

Code	Examenvorm	Exameninhoud - Werkprocessen - Vakkennis & vaardigheden	Leverancier	Periode afname [1] & Duur examen	Plaats afname	Resultaat	Weging	Einduitslag / Uitslagprotocol
Basisdeel ***Kerntaak 2 - Werken aan kwaliteit en deskundigheid***								
Naam examen: Professionele ontwikkeling en kwaliteit								Onvoldoende Voldoende Goed
B1K2A/ B1K1D	CGI	B1-K2-W1 B1-K2-W3	Prove2Move	BOL Vanaf semester 5 BBL Vanaf semester 5 Duur: Maximaal 45 minuten	School	Onvoldoende Voldoende Goed	1	
Naam examen: Afstemmen en samenwerken								
B1K2B/ B1K1D	Praktijkexamen	B1-K1-W7 B1-K2-W2	Prove2Move	BOL Vanaf semester 6 BBL Vanaf semester 6 Duur: Maximaal 2 weken	BPV	Onvoldoende Voldoende Goed	1	

Het CGI wordt afgenomen aan de hand van verzamelde bewijsstukken.

Nederlandse taal, mbo-2 en mbo-3 Referentieniveau 2F

Toets Code SNED2F--	Examenvorm	Vaardigheid	Niveau	Periode afname	Duur examen	Plaats afname	Resultaat + weging (1 decimaal)		Eindresultaat (geheel cijfer)
NE01	Centraal Examen	Luisteren en lezen	2F	Variabel	90 minuten	Examencentrum	Cijfer 1x		Eindcijfer
NE02A	Instellingsexamen	Gesprekken voeren	2F	Variabel	7 – 12 minuten	School	Cijfer 1x	Cijfer 1x	
NE02B	Instellingsexamen	Spreken	2F	Variabel	5 - 7 minuten	School	Cijfer 1x		
NE02C	Instellingsexamen	Schrijven	2F	Variabel	90 minuten	School	Cijfer 1x		

Het centrale examen voor Nederlands wordt geëxamineerd met het examen van het College voor Toetsen en Examens (CvTE).
De instellingsexamens voor Nederlands worden geëxamineerd met examens van Deviant.

Rekenen generiek

Toets	Examenvorm	Vaardigheid	Niveau	Periode afname	Duur examen	Plaats afname	Eindresultaat

Code							(geheel cijfer)
RE01	Instellingsexamen	1. Grootheden en eenheden 2. Oriëntatie in de twee- en driedimensionale wereld 3. Verhoudingen herkennen en gebruiken 4. Procenten gebruiken 5. Omgaan met kwantitatieve informatie	Rekenen niveau 3	Variabel	90 - 120 minuten	Examencentrum	Cijfer

Het instellingsexamen rekenen wordt geëxamineerd met het examen van de Coöperatie Examen MBO. Afhankelijk van het niveau duurt het examen 90 of 120 minuten.

Onderdelen loopbaan en Burgerschap

Code SLBN3	Dimensies	Bewijsstuk	Periode afname	Plaats	Resultaat	Eindresultaat
LBD1	Dimensie Politiek-Juridisch	Summatieve eindopdracht	Gedurende opleiding	School	Voldaan / Niet voldaan	Voldaan/Niet voldaan
LBD2	Dimensie Economisch	Summatieve eindopdracht	Gedurende opleiding	School	Voldaan / Niet voldaan	
LBD3	Dimensie Sociaal-Maatschappelijk	Summatieve eindopdracht	Gedurende opleiding	School	Voldaan / Niet voldaan	
LBD4	Dimensie Vitaal Burgerschap	Summatieve eindopdracht	Gedurende opleiding	School	Voldaan / Niet voldaan	
LBD5	Loopbaan	Summatieve eindopdracht	Gedurende opleiding	School	Voldaan / Niet voldaan	

Om in aanmerking te komen voor het diploma moet aan de inspanningsverplichting van alle onderdelen van loopbaan en burgerschap zijn voldaan.

Beroepspraktijkvorming

BPV-onderdeel	Beschrijving van het BPV-onderdeel	Periode	Duur	Manier van beoordelen	Resultaat
Summatieve BPV	*Summatieve BPV, werken als beginnend beroepsbeoefenaar*	Laatste semester van de opleiding	Hele BPV laatste semester	*Beoordeling van de Examenopdrachten in P2M door de begeleiders in de BPV.*	Voldoende / onvoldoende

Om in aanmerking te komen voor het diploma moet de beroepspraktijkvorming met een positieve beoordeling (voldoende) zijn afgesloten, waarbij het oordeel van het leerbedrijf betrokken is.

Examenonderdelen keuzedelen

De examens van de keuzedelen zijn ondergebracht in een apart examenplan Keuzedelen. In dit examenplan is van alle keuzedelen die aangeboden worden door cluster ZWU aangegeven op welke wijze het keuzedeel wordt afgesloten. Indien er sprake is van configuraties, zijn deze beschreven in de OER.

Bijlage 4 Examenplan Begeleider maatschappelijke zorg

Examenplan behorend bij de onderwijs- en examenregeling van de opleiding: Begeleider Maatschappelijke Zorg

Opleidingsdomein	Zorg en Welzijn	
Kwalificatiedossier	Maatschappelijke Zorg	
Kwalificatie(s)	25780	
Niveau(s)	3	
Leerweg(en)	BOL & BBL & OVO	
Cohort	2022	
Nominale studieduur (SBU)	4800	
Ingangsdatum	01-08-2022	
Expiratiedatum	31-07-2026	
Team	Zorgprofessional	
Datum opgesteld	01-03-2022	

Datum vastgesteld		
Versie	1.0	

Wanneer mag je aan het examen deelnemen?

Binnen de opleiding Maatschappelijke zorg niveau 3 is er sprake van voorwaardelijke toetsing. Om aan (deel-) examens te kunnen deelnemen, zijn aanvullende voorwaarden gesteld (Examenreglement Scalda, artikel 2.1, lid2. Dit betekent dat je eerst aan formatieve eisen moet hebben voldaan voordat je kunt deelnemen aan een (deel-) examen. Hieronder vind je per variant per (deel-) examen aangegeven of er sprake is van aanvullende voorwaarden. In hoofdstuk 3.1.1 van de OER zijn de voorwaarden verder uitgewerkt.

In de tabel kun je per (deel-) examen lezen welke eisen worden gesteld voor deelname aan het examen voor studenten van de BOL/BBL/OVO opleidingen.

Examen	BOL, BBL & OVO Voorwaarden voor deelname
B1K1A – Dagelijks ondersteuning	JA
B1K1B / P1K1A – Ondersteunen bij participatie	JA
B1K1C / P1K1B – Werken vanuit het ondersteuningsplan	JA
B1K1D – Zorgtechnisch handelen	JA
B1K1E - Begeleiden nieuwe collega	JA
B1K1F – Reageren in onvoorziene situaties	JA
B1K2A – Professionele ontwikkeling en kwaliteit	JA
Keuzedelen	NEE

Wanneer je staat ingeschreven als examendeelnemer worden er geen aanvullende voorwaarden voor deelname aan de examens gesteld.

Examenonderdelen	Beslisregels
Beroepsgerichte examenonderdelen (kerntaken)	Je voldoet aan de eisen als alle kerntaken met minimaal een voldoende zijn afgerond. Compensatie is niet mogelijk. Voor alle onderliggende examenresultaten geldt dat deze minimaal met een voldoende of het cijfer 5,5 moeten zijn behaald.
Generieke taal- en rekenvaardigheden	Hieronder staan de minimumeisen beschreven. Als je wilt examineren op een hoger niveau dan heb je daarvoor toestemming nodig van de examencommissie. **Nederlandse taal** • Lezen en luisteren 2F: centraal examen. • spreken, gesprekken voeren en schrijven 2F : instellingsexamens. **Rekenen niveau 3** • instellingsexamen Voor één van de generieke examenonderdelen Nederlandse taal en rekenen een eindwaardering van ten minste het cijfer 5, voor het andere genoemde generieke examenonderdeel ten minste het cijfer 6.
Loopbaan en burgerschap	Om te slagen voor het onderdeel loopbaan en burgerschap moet je aan alle onderdelen **voldaan** hebben.
Beroepspraktijkvorming	De beroepspraktijkvorming moet met een positieve beoordeling (voldoende) zijn voltooid, waarbij het oordeel van het leerbedrijf betrokken is.
Keuzedelen	Aan de eisen voor het behalen van de keuzedelen is voldaan wanneer aan alle onderstaande eisen is voldaan: • De uren voor de keuzedelen bedragen 720 SBU. • Minimaal de helft van het aantal keuzedelen is met een voldoende afgesloten. • Het gemiddeld resultaat van de keuzedelen is minimaal 5,5. • Geen resultaat van een keuzedeel is lager dan 4,0.

Examenplan: de examenonderdelen

De planning van de examens zoals aangegeven bij de periode van afname, betreft de planning voor reguliere traject. In geval van een praktijkroute, van een maatwerktraject of OVO-inschrijving vindt de planning van de examens in overleg tussen de student en de opleiding plaats.

Voorbehoud bij de beroepsgerichte examenonderdelen.

De examenplannen van de beroepsgerichte examenonderdelen zijn gebaseerd op de blauwdruk van Prove2Move (examenleverancier). De definitief vastgestelde examens zijn vooralsnog niet beschikbaar. Zodra examenleverancier de definitieve examens beschikbaar gesteld heeft, kan een addendum op dit examenplan volgen. Dit addendum wordt dan uiterlijk 1 augustus 2023 gepubliceerd op de website van Scalda. Tevens word je hiervan door jouw Slb'er op de hoogte gesteld.

Beroepsgerichte examenonderdelen

Code	Examenvorm	Exameninhoud - Werkprocessen - Vakkennis & vaardigheden	Leverancier	Periode afname [1] & Duur examen	Plaats afname	Resultaat	Weging	Einduitslag / Uitslagprotocol
Basisdeel ***Kerntaak 1 - Bieden van ondersteunende, activerende begeleiding en zorg***								
Naam examen: Dagelijkse ondersteuning								Onvoldoende Voldoende Goed
B1K1A	Praktijkexamen	B1-K1-W2 B1-K1-W3 B1-K1-W7	Prove2Move	BOL Vanaf semester 5 BBL Vanaf semester 5 Duur: Nog niet bekend	BPV	Onvoldoende Voldoende Goed	1	
Naam examen: Ondersteunen bij participatie								
B1K1B/ P1K1A	Praktijkexamen	B1-K1-W4 B1-K1-W8 P1-K1-W2	Prove2Move	BOL Vanaf semester 6 BBL Vanaf semester 6 Duur: Nog niet bekend	BPV	Onvoldoende Voldoende Goed	1	

Code	Examenvorm	Exameninhoud - Werkprocessen - Vakkennis & vaardigheden	Leverancier	Periode afname [1] & Duur examen	Plaats afname	Resultaat	Weging	Einduitslag / Uitslagprotocol
Naam examen: Werken vanuit het ondersteuningsplan								
B1K1C/ P1K1B	Praktijkexamen	B1-K1-W1 P1-K1-W1 P1-K1-W3	Prove2Move	BOL Vanaf semester 6 BBL Vanaf semester 6 Duur: Nog niet bekend	BPV	Onvoldoende Voldoende Goed	1	
Naam examen: Zorgtechnisch handelen								
B1K1D	Praktijkexamen of simulatie	B1-K1-W5	Prove2Move	BOL Vanaf semester 3 BBL Vanaf semester 3 Duur: Nog niet bekend	BPV	Onvoldoende Voldoende Goed	1	
Naam examen: Begeleiden nieuwe collega								
B1K1E	CGI	P1-K1-W4	Prove2Move	BOL Vanaf semester 6 BBL Vanaf semester 6	School	Onvoldoende Voldoende Goed	1	

Code	Examenvorm	Exameninhoud - Werkprocessen - Vakkennis & vaardigheden	Leverancier	Periode afname [1] & Duur examen	Plaats afname	Resultaat	Weging	Einduitslag / Uitslagprotocol
				Duur: Nog niet bekend				
Naam examen: Reageren in onvoorziene situaties								
B1K1F	CGI	B1-K1-W6	Prove2Move	BOL Vanaf semester 5 BBL Vanaf semester 5 Duur: Nog niet bekend	School	Onvoldoende Voldoende Goed	1	

Het CGI wordt afgenomen aan de hand van verzamelde bewijsstukken.

Code	Examenvorm	Exameninhoud - Werkprocessen - Vakkennis & vaardigheden	Leverancier	Periode afname [1] & Duur examen	Plaats afname	Resultaat	Weging	Einduitslag / Uitslagprotocol
Basisdeel ***Kerntaak 2 - Werken aan kwaliteit en deskundigheid***								
Naam examen: Professionele ontwikkeling en kwaliteit								
B1K2A	CGI	B1-K2-W1 B1-K2-W2	Prove2Move	BOL Vanaf semester 5 BBL Vanaf semester 5 Duur: Nog niet bekend	School	Onvoldoende Voldoende Goed	1	Onvoldoende Voldoende Goed

Het CGI wordt afgenomen aan de hand van verzamelde bewijsstukken.

Code	Examenvorm	Exameninhoud - Werkprocessen - Vakkennis & vaardigheden	Leverancier	Periode afname [1] & Duur examen	Plaats afname	Resultaat	Weging	Einduitslag / Uitslagprotocol
Profieldeel ***Kerntaak 1 – Bieden van ondersteuning op maat***								
Naam examen: Ondersteunen bij participatie								Onvoldoende Voldoende Goed
P1K1A/ B1K1B	Praktijkexamen	B1-K1-W4 B1-K1-W8 P1-K1-W2	Prove2move	BOL Vanaf semester 6 BBL Vanaf semester 6 Duur: Nog niet bekend	BPV	Onvoldoende Voldoende Goed	1	
Naam examen: Werken vanuit het ondersteuningsplan								
P1K1B/ B1K1C	Praktijkexamen	B1-K1-W1 P1-K1-W1 P1-K1-W3	Prove2Move	BOL Vanaf semester 6 BBL Vanaf semester 6 Duur: Nog niet bekend	BPV	Onvoldoende Voldoende Goed	1	

Examenonderdelen generieke eisen

Nederlandse taal, mbo-2 en mbo-3 Referentieniveau 2F

Toets Code SNED2F--	Examenvorm	Vaardigheid	Niveau	Periode afname	Duur examen	Plaats afname	Resultaat + weging (1 decimaal)		Eindresultaat (geheel cijfer)
NE01	Centraal Examen	Luisteren en lezen	2F	Variabel	90 minuten	Examencentrum	Cijfer 1x		Eindcijfer
NE02A	Instellingsexamen	Gesprekken voeren	2F	Variabel	7 – 12 minuten	School	Cijfer 1x	Cijfer 1x	
NE02B	Instellingsexamen	Spreken	2F	Variabel	5 - 7 minuten	School	Cijfer 1x		
NE02C	Instellingsexamen	Schrijven	2F	Variabel	90 minuten	School	Cijfer 1x		

Het centrale examen voor Nederlands wordt geëxamineerd met het examen van het College voor Toetsen en Examens (CvTE).
De instellingsexamens voor Nederlands worden geëxamineerd met examens van Deviant.

Rekenen generiek

Toets Code	Examenvorm	Vaardigheid	Niveau	Periode afname	Duur examen	Plaats afname	Eindresultaat (geheel cijfer)
RE01	Instellingsexamen	6. Grootheden en eenheden 7. Oriëntatie in de twee- en driedimensionale wereld 8. Verhoudingen herkennen en gebruiken 9. Procenten gebruiken 10. Omgaan met kwantitatieve informatie	Rekenen niveau 3	Variabel	90 - 120 minuten	Examencentrum	Cijfer

Het instellingsexamen rekenen wordt geëxamineerd met het examen van de Coöperatie Examen MBO. Afhankelijk van het niveau duurt het examen 90 of 120 minuten.

Onderdelen loopbaan en Burgerschap

Code SLBN3	Dimensies	Bewijsstuk	Periode afname	Plaats	Resultaat	Eindresultaat
LBD1	Dimensie Politiek-Juridisch	Summatieve eindopdracht	Gedurende opleiding	School	Voldaan / Niet voldaan	Voldaan/Niet voldaan
LBD2	Dimensie Economisch	Summatieve eindopdracht	Gedurende opleiding	School	Voldaan / Niet voldaan	
LBD3	Dimensie Sociaal-Maatschappelijk	Summatieve eindopdracht	Gedurende opleiding	School	Voldaan / Niet voldaan	

LBD4	Dimensie Vitaal Burgerschap	Summatieve eindopdracht	Gedurende opleiding	School	Voldaan / Niet voldaan	
LBD5	Loopbaan	Summatieve eindopdracht	Gedurende opleiding	School	Voldaan / Niet voldaan	

Om in aanmerking te komen voor het diploma moet aan de inspanningsverplichting van alle onderdelen van loopbaan en burgerschap zijn voldaan.

Beroepspraktijkvorming

BPV-onderdeel	Beschrijving van het BPV-onderdeel	Periode	Duur	Manier van beoordelen	Resultaat
Summatieve BPV	*Summatieve BPV, werken als beginnend beroepsbeoefenaar*	Laatste semester van de opleiding	Hele BPV laatste semester	*Beoordeling van de Examenopdrachten in P2M door de begeleiders in de BPV.*	Voldoende / Onvoldoende .

Om in aanmerking te komen voor het diploma moet de beroepspraktijkvorming met een positieve beoordeling (voldoende) zijn afgesloten, waarbij het oordeel van het leerbedrijf betrokken is.

Examenonderdelen keuzedelen

De examens van de keuzedelen zijn ondergebracht in een apart examenplan Keuzedelen. In dit examenplan is van alle keuzedelen die aangeboden worden door cluster ZWU aangegeven op welke wijze het keuzedeel wordt afgesloten. Indien er sprake is van configuraties, zijn deze beschreven in de OER.

Bijlage 5 Examenplan Persoonlijk begeleider maatschappelijke zorg

Examenplan behorend bij de onderwijs- en examenregeling van de opleiding: Persoonlijk Begeleider Maatschappelijke Zorg

Opleidingsdomein	Zorg en Welzijn	
Kwalificatiedossier	Maatschappelijke Zorg	
Kwalificatie(s)	25779	
Niveau(s)	4	
Leerweg(en)	BOL, BBL & OVO	
Cohort	2022	
Nominale studieduur (SBU)	4800	
Ingangsdatum	01-08-2022	
Expiratiedatum	31-07-2026	
Team	Zorgprofessional	
Datum opgesteld	01-03-2022	
Datum vastgesteld		
Versie	1.0	

Wanneer mag je aan het examen deelnemen?

Binnen de opleiding Maatschappelijke zorg niveau 4 is er sprake van voorwaardelijke toetsing. Om aan (deel-) examens te kunnen deelnemen, zijn aanvullende voorwaarden gesteld (Examenreglement Scalda, artikel 2.1, lid2. Dit betekent dat je eerst aan formatieve eisen moet hebben voldaan voordat je kunt deelnemen aan een (deel-) examen. Hieronder vind je per variant per (deel-) examen aangegeven of er sprake is van aanvullende voorwaarden. In hoofdstuk 3.1.1 van de OER zijn de voorwaarden verder uitgewerkt.

In de tabel kun je per (deel-) examen lezen welke eisen worden gesteld voor deelname aan het examen voor studenten van de BOL/BBL/OVO opleidingen.

Examen	BOL, BBL & OVO Voorwaarden voor deelname
B1K1A - Dagelijkse ondersteuning	JA
B1K1B/P2K1A - Participatie en sociaal netwerk	JA
B1K1C/P2K1B – Regievoering ondersteuningsplan	JA
B1K1D - Zorgtechnisch handelen	JA
B1K1E – Reageren in onvoorziene situatie(s)	JA
B1K2A – Professionele ontwikkeling en kwaliteit	JA
P2K1C – Organiseren en coördineren van groepsactiviteiten	JA
P2K1D – Organisatie gebonden taken	JA
P2K1E – Begeleiden collega	JA
Keuzedelen	NEE

Wanneer je staat ingeschreven als examendeelnemer worden er geen aanvullende voorwaarden voor deelname aan de examens gesteld.

Beslisregels diplomering

Examenonderdelen	Beslisregels
Beroepsgerichte examenonderdelen (kerntaken)	Je voldoet aan de eisen als alle kerntaken met minimaal een voldoende zijn afgerond. Compensatie is niet mogelijk. Voor alle onderliggende examenresultaten geldt dat deze minimaal met een voldoende of het cijfer 5,5 moeten zijn behaald.
Generieke taal- en rekenvaardigheden	Hieronder staan de minimumeisen beschreven. Als je wilt examineren op een hoger niveau dan heb je daarvoor toestemming nodig van de examencommissie. **Nederlandse taal** • lezen en luisteren 3F: centraal examen. • spreken, gesprekken voeren en schrijven 3F : instellingsexamens. **Engelse taal** • lezen en luisteren B1: centraal examen. • spreken, gesprekken voeren en schrijven A2: instellingsexamens. **Rekenen niveau 4** • instellingsexamen. Voor één van de generieke examenonderdelen Engels, Nederlandse taal en rekenen een eindwaardering van ten minste het cijfer 5, voor de andere genoemde generieke examenonderdelen ten minste het cijfer 6.
Loopbaan en burgerschap	Om te slagen voor het onderdeel loopbaan en burgerschap moet je aan alle onderdelen voldaan hebben.
Beroepspraktijkvorming	De beroepspraktijkvorming moet met een positieve beoordeling (voldoende) zijn voltooid, waarbij het oordeel van het leerbedrijf betrokken is.

Examenonderdelen	Beslisregels
Keuzedelen	Aan de eisen voor de keuzedelen is voldaan wanneer aan alle onderstaande eisen is voldaan: • De uren voor de keuzedelen bedragen 720 SBU. • Minimaal de helft van het aantal keuzedelen is met een voldoende afgesloten. • Het gemiddeld resultaat van de keuzedelen is minimaal 5,5. • Geen resultaat van een keuzedeel is lager dan 4,0.

Examenplan: de examenonderdelen

De planning van de examens zoals aangegeven bij de periode van afname, betreft de planning voor reguliere traject. In geval van een praktijkroute, van een maatwerktraject of OVO-inschrijving vindt de planning van de examens in overleg tussen de student en de opleiding plaats.

Voorbehoud bij de beroepsgerichte examenonderdelen.

De examenplannen van de beroepsgerichte examenonderdelen zijn gebaseerd op de blauwdruk van Prove2Move (examenleverancier). De definitief vastgestelde examens zijn vooralsnog niet beschikbaar. Zodra examenleverancier de definitieve examens beschikbaar gesteld heeft, kan een addendum op dit examenplan volgen. Dit addendum wordt dan uiterlijk 1 augustus 2023 gepubliceerd op de website van Scalda. Tevens wordt je hiervan door jouw Slb'er op de hoogte gesteld.

Beroepsgerichte examenonderdelen

Code	Examenvorm	Exameninhoud - Werkprocessen - Vakkennis & vaardigheden	Leverancier	Periode afname & Duur examen	Plaats afname	Resultaat	Weging	Einduitslag / Uitslagprotocol
Basisdeel ***Kerntaak 1 - Bieden van ondersteunende, activerende begeleiding en zorg***								
Naam examen: Dagelijkse ondersteuning								Onvoldoende Voldoende Goed
B1K1A	Praktijkexamen	B1-K1-W2 B1-K1-W3 B1-K1-W7	Prove2Move	BOL Vanaf semester 5 BBL Vanaf semester 5 Duur: Nog niet bekend	BPV	Onvoldoende Voldoende Goed	1	
Naam examen: Participatie en sociaal netwerk								
B1K1B/ P2K1A	Praktijkexamen	B1-K1-W4 B1-K1-W8 P2-K1-W4	Prove2Move	BOL Vanaf semester 6 BBL Vanaf semester 6 Duur: Nog niet bekend	BPV	Onvoldoende Voldoende Goed	1	

Code	Examenvorm	Exameninhoud - Werkprocessen - Vakkennis & vaardigheden	Leverancier	Periode afname & Duur examen	Plaats afname	Resultaat	Weging	Einduitslag / Uitslagprotocol
Naam examen: Regievoering ondersteuningsplan								
B1K1C/ P2K1B	Praktijkexamen	B1-K1-W1 P2-K1-W1 P2-K1-W3	Prove2Move	BOL Vanaf semester 6 BBL Vanaf semester 6 Duur: Nog niet bekend	BPV	Onvoldoende Voldoende Goed	1	
Naam examen: Zorgtechnisch handelen								
B1K1D	Praktijkexamen of Simulatie	B1-K1-W5	Prove2Move	BOL Vanaf semester 3 BBL Vanaf semester 3 Duur: Nog niet bekend	BPV of School	Onvoldoende Voldoende Goed	1	
Naam examen: Reageren in onvoorziene situatie(s)								
B1K1E	CGI	B1-K1-W6	Prove2Move	BOL Vanaf semester 8	School	Onvoldoende	1	

Code	Examenvorm	Exameninhoud - Werkprocessen - Vakkennis & vaardigheden	Leverancier	Periode afname & Duur examen	Plaats afname	Resultaat	Weging	Einduitslag / Uitslagprotocol
				BBL Vanaf semester 8 Duur: Nog niet bekend		Voldoende Goed		

Het CGI wordt afgenomen aan de hand van verzamelde bewijsstukken.

Code	Examenvorm	Exameninhoud - Werkprocessen - Vakkennis & vaardigheden	Leverancier	Periode afname [1] & Duur examen	Plaats afname	Resultaat	Weging	Einduitslag / Uitslagprotocol
Basisdeel ***Kerntaak 2 - Werken aan kwaliteit en deskundigheid***								
Naam examen: Professionele ontwikkeling en kwaliteit								
B1K2A	CGI	B1-K2-W1 B1-K2-W2	Prove2Move	BOL Vanaf semester 8 BBL Vanaf semester 8 Duur: Nog niet bekend	School	Onvoldoende Voldoende Goed	1	Onvoldoende Voldoende Goed

Het CGI wordt afgenomen aan de hand van verzamelde bewijsstukken.

Code	Examenvorm	Exameninhoud - Werkprocessen - Vakkennis & vaardigheden	Leverancier	Periode afname [1] & Duur examen	Plaats afname	Resultaat	Weging	Einduitslag / Uitslagprotocol
Profieldeel ***Kerntaak 1 – Bieden en coördineren van ondersteuning op maat***								
Naam examen: Participatie en sociaal netwerk								Onvoldoende Voldoende Goed
P2K1A/ B1K1B	Praktijkexamen	B1-K1-W4 B1-K1-W8 P2-K1-W4	Prove2Move	BOL Vanaf semester 6 BBL Vanaf semester 6 Duur: Nog niet bekend	BPV	Onvoldoende Voldoende Goed	1	
Naam examen: Regievoering ondersteuningsplan								
P2K1B/ B1K1C	Praktijkexamen	B1-K1-W1 P2-K1-W1 P2-K1-W3	Prove2Move	BOL Vanaf semester 6 BBL	BPV	Onvoldoende Voldoende Goed	1	

Code	Examenvorm	Exameninhoud - Werkprocessen - Vakkennis & vaardigheden	Leverancier	Periode afname [1] & Duur examen	Plaats afname	Resultaat	Weging	Einduitslag / Uitslagprotocol
				Vanaf semester 6 Duur: Nog niet bekend				
Naam examen: Organiseren en coördineren van groepsactiviteiten								
P2K1C	Praktijkexamen	P2-K1-W2	Prove2Move	BOL Vanaf semester 8 BBL Vanaf semester 8 Duur: Nog niet bekend	BPV	Onvoldoende Voldoende Goed	1	
Naam examen: Organisatie gebonden taken								

Code	Examenvorm	Exameninhoud - Werkprocessen - Vakkennis & vaardigheden	Leverancier	Periode afname [1] & Duur examen	Plaats afname	Resultaat	Weging	Einduitslag / Uitslagprotocol
P2K1D	Praktijkexamen	P2-K1-W5	Prove2Move	BOL Vanaf semester 8 BBL Vanaf semester 8 Duur: Nog niet bekend	BPV	Onvoldoende Voldoende Goed	1	
Naam examen: Begeleiden collega								
P2K1E	Praktijkexamen	P2-K1-W6	Prove2Move	BOL Vanaf semester 7 BBL Vanaf semester 7 Duur: Nog niet bekend	BPV	Onvoldoende Voldoende Goed	1	

Examenonderdelen generieke eisen

Nederlandse taal, mbo-4 Referentieniveau 3F									
Toets Code SNED3F---	**Examenvorm**	**Vaardigheid**	**Niveau**	**Periode afname**	**Duur examen**	**Plaats afname**	**Resultaat + weging (1 decimaal)**		**Eindresultaat (geheel cijfer)**
NE01	Centraal Examen	Luisteren en lezen	3F	Variabel	120 minuten	Examencentrum	Cijfer 1x		Eindcijfer
NE02A	Instellingsexamen	Gesprekken voeren	3F	Variabel	10 - 15 minuten	School	Cijfer 1x	Cijfer 1x	
NE02B	Instellingsexamen	Spreken	3F	Variabel	8 - 10 minuten	School	Cijfer 1x		
NE02C	Instellingsexamen	Schrijven	3F	Variabel	120 minuten	School	Cijfer 1x		

Het centrale examens voor Nederlands wordt geëxamineerd met het examen van het College voor Toetsen en Examens (CvTE).
De instellingsexamens voor Nederlands worden geëxamineerd met examens van Deviant.

Engels generiek								
Toets Code	**Examenvorm**	**Vaardigheid**	**Niveau**	**Periode afname**	**Duur examen**	**Plaats afname**	**Resultaat + weging (1 decimaal)**	**Eindresultaat (geheel cijfer)**

SENGN4B1 A2								
EN01	Centraal Examen (digitaal)	Luisteren en lezen	B1	Variabel	90 minuten	Examencentrum	Cijfer 1x	Eindcijfer
EN02A	Instellingsexamen (digitaal)	Gesprekken voeren	A2	Variabel	60 minuten	School	Cijfer 1x	Cijfer 1x
EN02B		Spreken	A2			School	Cijfer 1x	
EN02C		Schrijven	A2			School	Cijfer 1x	

Het centrale examens voor Engels wordt geëxamineerd met het examen van het College voor Toetsen en Examens (CvTE).
De instellingsexamens gesprekken voeren, spreken en schrijven worden geëxamineerd met examens van Pearson (SEE MBO). Deze drie taalvaardigheid worden in met behulp van één (digitaal) examen geëxamineerd.

Rekenen generiek							
Toets Code	**Examenvorm**	**Vaardigheid**	**Niveau**	**Periode afname**	**Duur examen**	**Plaats afname**	**Eindresultaat (geheel cijfer)**
RE01	Instellingsexamen	11. Grootheden en eenheden 12. Oriëntatie in de twee- en driedimensionale wereld 13. Verhoudingen herkennen en gebruiken 14. Procenten gebruiken 15. Omgaan met kwantitatieve informatie	Rekenen niveau 4	Variabel	90 - 120 minuten	Examencentrum	Cijfer

Het instellingsexamen rekenen wordt geëxamineerd met het examen van de Coöperatie Examen MBO. Afhankelijk van het niveau duurt het examen 90 of 120 minuten.

Onderdelen loopbaan en Burgerschap

Code SLBN3	Dimensies	Bewijsstuk	Periode afname	Plaats	Resultaat	Eindresultaat
LBD1	Dimensie Politiek-Juridisch	Summatieve eindopdracht	Gedurende opleiding	School	Voldaan / Niet voldaan	Voldaan/Niet voldaan
LBD2	Dimensie Economisch	Summatieve eindopdracht	Gedurende opleiding	School	Voldaan / Niet voldaan	
LBD3	Dimensie Sociaal-Maatschappelijk	Summatieve eindopdracht	Gedurende opleiding	School	Voldaan / Niet voldaan	
LBD4	Dimensie Vitaal Burgerschap	Summatieve eindopdracht	Gedurende opleiding	School	Voldaan / Niet voldaan	
LBD5	Loopbaan	Summatieve eindopdracht	Gedurende opleiding	School	Voldaan / Niet voldaan	

Om in aanmerking te komen voor het diploma, moet aan de inspanningsverplichting van alle onderdelen van loopbaan en burgerschap zijn **voldaan**.

Beroepspraktijkvorming

BPV-onderdeel	Beschrijving van het BPV-onderdeel	Periode	Duur	Manier van beoordelen	Resultaat
Summatieve BPV	*Summatieve BPV, werken als beginnend beroepsbeoefenaar*	Laatste semester van de opleiding	Hele BPV laatste semester	*Beoordeling van de Examenopdrachten in P2M door de begeleiders in de BPV.*	Voldoende / Onvoldoende .

Om in aanmerking te komen voor het diploma moet de beroepspraktijkvorming met een positieve beoordeling (voldoende) zijn afgesloten, waarbij het oordeel van het leerbedrijf betrokken is.

Examenonderdelen keuzedelen

De examens van de keuzedelen zijn ondergebracht in een apart examenplan Keuzedelen. In dit examenplan is van alle keuzedelen die aangeboden worden door cluster ZWU aangegeven op welke wijze het keuzedeel wordt afgesloten. Indien er sprake is van configuraties, worden deze beschreven in de OER.

Bijlage 6 Examenplan MBO Verpleegkunde

Examenplan behorend bij de onderwijs- en examenregeling van de opleiding: Mbo-Verpleegkundige

Opleidingsdomein	Zorg en Welzijn	
Kwalificatiedossier	Mbo-Verpleegkundige	
Kwalificatie(s)	25655	
Niveau(s)	4	
Leerweg(en)	BOL & BBL	
Cohort	2022	
Nominale studieduur (SBU)	6400	
Ingangsdatum	01-08-2022	
Expiratiedatum	31-07-2026	
Team	Zorgprofessional	
Datum opgesteld	01-03-2022	
Datum vastgesteld		
Versie	1.0	

Wanneer mag je aan het examen deelnemen?

Binnen de opleiding Verpleegkunde Niveau 4 is er sprake van voorwaardelijke toetsing. Om aan (deel-) examens te kunnen deelnemen, zijn aanvullende voorwaarden gesteld (Examenreglement Scalda, artikel 2.1, lid2. Dit betekent dat je eerst aan formatieve eisen moet hebben voldaan voordat je kunt deelnemen aan een (deel-) examen. Hieronder vind je per variant per (deel-) examen aangegeven of er sprake is van aanvullende voorwaarden. In hoofdstuk 3.1.1 van de OER zijn de voorwaarden verder uitgewerkt.

In de tabel kun je per (deel-) examen lezen welke eisen worden gesteld voor deelname aan het examen voor studenten van de BOL/BBL/OVO opleidingen.

Examen	BOL, BBL & OVO Voorwaarden voor deelname
B1K1A – Werk in uitvoering	JA
B1K1B – Methodisch werken	JA
B1K1C / B1K2B – Organiseren en samenwerken	JA
B1K1D – Verpleegtechnisch handelen	JA
B1K1E – Reageren in onvoorziene situatie(s)	JA
B1K2A - Professionele ontwikkeling en kwaliteit	JA
Keuzedelen	NEE

Wanneer je staat ingeschreven als examendeelnemer worden er geen aanvullende voorwaarden voor deelname aan de examens gesteld.

Beslisregels diplomering

Examenonderdelen	Beslisregels
Beroepsgerichte examenonderdelen (kerntaken)	Je voldoet aan de eisen als alle kerntaken met minimaal een voldoende zijn afgerond. Compensatie is niet mogelijk. Voor alle onderliggende examenresultaten geldt dat deze minimaal met een voldoende of het cijfer 5,5 moeten zijn behaald.
Generieke taal- en rekenvaardigheden	Hieronder staan de minimumeisen beschreven. Als je wilt examineren op een hoger niveau dan heb je daarvoor toestemming nodig van de examencommissie. **Nederlandse taal** • lezen en luisteren 3F: centraal examen. • spreken, gesprekken voeren en schrijven 3F : instellingsexamens. **Engelse taal** • lezen en luisteren B1: centraal examen. • spreken, gesprekken voeren en schrijven A2: instellingsexamens. **Rekenen niveau 4** • instellingsexamen. Voor één van de generieke examenonderdelen Engels, Nederlandse taal en rekenen een eindwaardering van ten minste het cijfer 5, voor de andere genoemde generieke examenonderdelen ten minste het cijfer 6.
Loopbaan en burgerschap	Om te slagen voor het onderdeel loopbaan en burgerschap moet je aan alle onderdelen **voldaan** hebben.
Beroepspraktijkvorming	De beroepspraktijkvorming moet met een positieve beoordeling (voldoende) zijn voltooid, waarbij het oordeel van het leerbedrijf betrokken is.

Examenonderdelen	Beslisregels
Wettelijke vereisten	Wet BIG (laatste wijziging in Stb. 2018, 260, inwerking getreden per 1 april 2019), Besluit opleidingseisen Verpleegkundige 2011 (Stb. 2011, 365), Besluit functionele zelfstandigheid (laatste wijziging in Stb. 2015, 126, inwerking getreden per 27 maart 2015) en OCW, Richtlijn/36/EG, d.d.7-9-2005.
Keuzedelen	Aan de eisen voor het behalen van de keuzedelen is voldaan wanneer aan alle onderstaande eisen is voldaan: • De uren voor de keuzedelen bedragen 720 SBU. • Minimaal de helft van het aantal keuzedelen is met een voldoende afgesloten. • Het gemiddeld resultaat van de keuzedelen is minimaal 5,5. • Geen resultaat van een keuzedeel is lager dan 4,0.

Examenplan: de examenonderdelen

De examenplannen van de beroepsgerichte examenonderdelen zijn gebaseerd op de examens van Prove2Move (examenleverancier), 1e druk, april 2021.

De planning van de examens zoals aangegeven bij de periode van afname, betreft de planning voor reguliere traject. In geval van een praktijkroute, van een maatwerktraject of OVO-inschrijving vindt de planning van de examens in overleg tussen de student en de opleiding plaats.

Beroepsgerichte examenonderdelen

Code	Examenvorm	Exameninhoud - Werkprocessen - Vakkennis & vaardigheden	Leverancier	Periode afname & Duur examen	Plaats afname	Resultaat	Weging	Einduitslag / Uitslagprotocol
Basisdeel ***Kerntaak 1 - Bieden van zorg en ondersteuning in het verpleegkundig proces***								
Naam examen: Werk in uitvoering								Onvoldoende Voldoende Goed
B1K1A	Praktijkexamen	B1-K1-W1 B1-K1-W3	Prove2Move	BOL Vanaf semester 8 BBL Vanaf semester 8 Duur: Maximaal 2 weken	BPV	Onvoldoende Voldoende Goed	1	
Naam examen: Methodisch werken								
B1K1B	Praktijkexamen	B1-K1-W2 B1-K1-W5	Prove2Move	BOL Vanaf semester 8 BBL	BPV	Onvoldoende Voldoende	1	

Code	Examenvorm	Exameninhoud - **Werkprocessen** - **Vakkennis & vaardigheden**	Leverancier	Periode afname & Duur examen	Plaats afname	Resultaat	Weging	Einduitslag / Uitslagprotocol
				Vanaf semester 8 Duur: Maximaal 3 weken		Goed		
Naam examen: Organiseren en samenwerken								
B1K1C/ B1K2B	Praktijkexamen	B1-K1-W6 B1-K2-W2	Prove2Move	BOL Vanaf semester 8 BBL Vanaf semester 8 Duur: Maximaal 3 weken	BPV	Onvoldoende Voldoende Goed	1	
Naam examen: Verpleegtechnisch handelen								

Code	Examenvorm	Exameninhoud - **Werkprocessen** - **Vakkennis & vaardigheden**	Leverancier	Periode afname & Duur examen	Plaats afname	Resultaat	Weging	Einduitslag / Uitslagprotocol
B1K1D	Praktijkexamen of Simulatie	B1-K1-W4	Prove2Move	BOL Vanaf semester 3 BBL Vanaf semester 3	BPV of School	Onvoldoende Voldoende Goed	1	
Naam examen: Reageren in onvoorziene situatie(s)								
B1K1E	CGI	B1-K1-W7	Prove2Move	BOL Vanaf semester 8 BBL Vanaf semester 8 Duur: Maximaal 45 minuten	School	Onvoldoende Voldoende Goed	1	

Het CGI wordt afgenomen aan de hand van verzamelde bewijsstukken.

Code	Examenvorm	Exameninhoud - Werkprocessen - Vakkennis & vaardigheden	Leverancier	Periode afname [1] & Duur examen	Plaats afname	Resultaat	Weging	Einduitslag / Uitslagprotocol
Basisdeel ***Kerntaak 2 - Werken aan organisatie- en professiegebonden taken***								
Naam examen: Professionele ontwikkeling en kwaliteit								Onvoldoende Voldoende Goed
B1K2A	CGI	B1-K2-W1 B1-K2-W3	Prove2Move	BOL Vanaf semester 8 BBL Vanaf semester 8 Duur: Maximaal 45 minuten	School	Onvoldoende Voldoende Goed	1	
Naam examen: Organiseren en samenwerken								
B1K2B/ B1K1C	Praktijkexamen	B1-K1-W6 B1-K2-W2	Prove2Move	BOL Vanaf semester 8 BBL Vanaf semester 8	BPV	Onvoldoende Voldoende Goed	1	

Code	Examenvorm	Exameninhoud - Werkprocessen - Vakkennis & vaardigheden	Leverancier	Periode afname [1] & Duur examen	Plaats afname	Resultaat	Weging	Einduitslag / Uitslagprotocol
				Duur: Maximaal 3 weken				

Het CGI wordt afgenomen aan de hand van verzamelde bewijsstukken.

Examenonderdelen generieke eisen

Nederlandse taal, mbo-4 Referentieniveau 3F									
Toets Code SNED3F---	**Examenvorm**	**Vaardigheid**	**Niveau**	**Periode afname**	**Duur examen**	**Plaats afname**	**Resultaat + weging (1 decimaal)**		**Eindresultaat (geheel cijfer)**
NE01	Centraal Examen	Luisteren en lezen	3F	Variabel	120 minuten	Examencentrum	Cijfer 1x		Eindcijfer
NE02A	Instellingsexamen	Gesprekken voeren	3F	Variabel	10 - 15 minuten	School	Cijfer 1x	Cijfer 1x	
NE02B	Instellingsexamen	Spreken	3F	Variabel	8 - 10 minuten	School	Cijfer 1x		
NE02C	Instellingsexamen	Schrijven	3F	Variabel	120 minuten	School	Cijfer 1x		

Het centrale examen voor Nederlands wordt geëxamineerd met het examen van het College voor Toetsen en Examens (CvTE).
De instellingsexamens voor Nederlands worden geëxamineerd met examens van Deviant.

Engels generiek								
Toets Code	**Examenvorm**	**Vaardigheid**	**Niveau**	**Periode afname**	**Duur examen**	**Plaats afname**	**Resultaat + weging (1 decimaal)**	**Eindresultaat (geheel cijfer)**

SENGN4B1 A2								
EN01	Centraal Examen (digitaal)	Luisteren en lezen	B1	Variabel	90 minuten	Examencentrum	Cijfer 1x	Eindcijfer
EN02A	Instellingsexamen (digitaal)	Gesprekken voeren	A2	Variabel	60 minuten	School	Cijfer 1x	Cijfer 1x
EN02B		Spreken	A2			School	Cijfer 1x	
EN02C		Schrijven	A2			School	Cijfer 1x	

Het centrale examens voor Engels wordt geëxamineerd met het examen van het College voor Toetsen en Examens (CvTE).
De instellingsexamens gesprekken voeren, spreken en schrijven worden geëxamineerd met examens van Pearson (SEE MBO). Deze drie taalvaardigheid worden in met behulp van één (digitaal) examen geëxamineerd.

Rekenen generiek							
Toets Code	**Examenvorm**	**Vaardigheid**	**Niveau**	**Periode afname**	**Duur examen**	**Plaats afname**	**Eindresultaat (geheel cijfer)**
RE01	Instellingsexamen	16. Grootheden en eenheden 17. Oriëntatie in de twee- en driedimensionale wereld 18. Verhoudingen herkennen en gebruiken 19. Procenten gebruiken 20. Omgaan met kwantitatieve informatie	Rekenen niveau 4	Variabel	90 - 120 minuten	Examencentrum	Cijfer

Het instellingsexamen rekenen wordt geëxamineerd met het examen van de Coöperatie Examen MBO. Afhankelijk van het niveau duurt het examen 90 of 120 minuten.

Onderdelen loopbaan en Burgerschap

Code SLBN3	Dimensies	Bewijsstuk	Periode afname	Plaats	Resultaat	Eindresultaat
LBD1	Dimensie Politiek-Juridisch	Summatieve eindopdracht	Gedurende opleiding	School	Voldaan / Niet voldaan	Voldaan/Niet voldaan
LBD2	Dimensie Economisch	Summatieve eindopdracht	Gedurende opleiding	School	Voldaan / Niet voldaan	
LBD3	Dimensie Sociaal-Maatschappelijk	Summatieve eindopdracht	Gedurende opleiding	School	Voldaan / Niet voldaan	
LBD4	Dimensie Vitaal Burgerschap	Summatieve eindopdracht	Gedurende opleiding	School	Voldaan / Niet voldaan	
LBD5	Loopbaan	Summatieve eindopdracht	Gedurende opleiding	School	Voldaan / Niet voldaan	

Om in aanmerking te komen voor het diploma moet aan de inspanningsverplichting van alle onderdelen van loopbaan en burgerschap zijn voldaan.

Beroepspraktijkvorming

BPV-onderdeel	Beschrijving van het BPV-onderdeel	Periode	Duur	Manier van beoordelen	Resultaat
Summatieve BPV	*Summatieve BPV, werken als beginnend beroepsbeoefenaar*	Laatste semester van de opleiding	Hele BPV laatste semester	*Beoordeling van de Examenopdrachten in P2M door de begeleiders in de BPV.*	Voldoende / Onvoldoende .

Om in aanmerking te komen voor het diploma moet de beroepspraktijkvorming met een positieve beoordeling (voldoende) zijn afgesloten, waarbij het oordeel van het leerbedrijf betrokken is.

Examenonderdelen keuzedelen

De examens van de keuzedelen zijn ondergebracht in een apart examenplan Keuzedelen. In dit examenplan is van alle keuzedelen die aangeboden worden door cluster ZWU aangegeven op welke wijze het keuzedeel wordt afgesloten. Indien er sprake is van configuraties, worden deze beschreven in de OER.